

Kestrel 38



Características exclusivas de la Kestrel 38
La Kestrel 38 es una mochila de carga superior con un bolsillo superior fijo, un espaldar AirScape y un sistema de armazón de acero muelle.

- 1 Bolsillo superior fijo con doble compartimento y bolsillo de malla bajo una solapa
- 2 Correas extraíbles de la colchoneta para dormir
- 3 Acceso con cremallera a la parte inferior
- 4 Cinturón lumbar de espuma de EVA troquelada con ranuras y cubierto con malla

Características exclusivas de la Kestrel 32
La Kestrel 32 es una mochila de carga con panel que tiene un espaldar AirScape y un sistema de armazón de acero muelle.

- 1 Bolsillo superior de

- 2 Doble acceso de carga con panel con cremalleras
- 3 Cinturón lumbar de tela con malla

Características únicas de la Kestrel 28
La Kestrel 28 es una mochila de carga superior con un bolsillo superior fijo que tiene un espaldar AirScape.

- 1 Bolsillo superior fijo con un único compartimento y bolsillo de malla bajo una solapa
- 2 Reposacabezas de PEAD

Kestrel 38

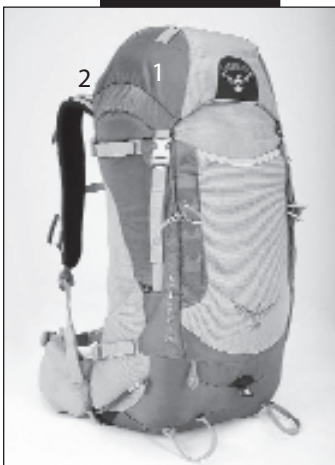
Peso

S/M	1.57 ^{KG}
M/L	1.68 ^{KG}

Capacidad

S/M	36 ^L
M/L	38 ^L

Kestrel 28



ADD ON™ DE OSPREY

PERSONALICE Y PROTEJA SU MOCHILA CON LA GAMA COMPLETA DE ACCESORIOS ADD ON™ DE OSPREY. PARA VER TODA LA GAMA, ACUDA A SU TIENDA LOCAL DE OSPREY O VISITE NUESTRA PÁGINA WEB: WWW.OSPREYPACKS.COM.

Kestrel 28

Peso

S/M	1.29 ^{KG}
M/L	1.38 ^{KG}

Capacidad

S/M	26 ^L
M/L	28 ^L

Kestrel 32



Kestrel 32

Peso

S/M	1.29 ^{KG}
M/L	1.40 ^{KG}

Capacidad

S/M	30 ^L
M/L	32 ^L



Osprey Packs, Inc.
115 Progress Circle
Cortez, Colorado 81321

T: 970 . 564 . 5900 / F: 970 . 565 . 2120
Toll Free Customer Service: 1 . 866 . 284 . 7830

Warranty>Returns: 1 . 866 . 314 . 3130

www.ospreypacks.com

Manual del usuario de la serie Kestrel

Le felicitamos por haber comprado una mochila de la serie Kestrel de Osprey. Nuestra inquietud por el detalle nos ha permitido ofrecerle una mochila realmente completa y por ello queremos asegurarnos de que entiende y sabe cómo utilizar todas sus prestaciones. A continuación podrá encontrar la descripción completa de su mochila, de arriba abajo.

www.ospreypacks.com

Características comunes:

Armazón de acero muelle
Las tres mochilas Kestrel más grandes (48 l, 38 l y 32 l) tienen un armazón interno de varillas periféricas de acero muelle de 4 mm recubiertas para permitir una carga y rendimiento extraordinarios.

GARANTÍA DE POR VIDA

LA GARANTÍA DE POR VIDA DE LAS MOCHILAS OSPREY OFRECE COBERTURA EN RELACIÓN CON DEFECTOS EN LOS MATERIALES Y LA FABRICACIÓN DURANTE TODA LA VIDA ÚTIL DE LA MOCHILA. VISITE WWW.OSPREYPACKS.COM SI DESEA OBTENER TODA LA INFORMACIÓN ACERCA DE LA GARANTÍA.

Espaldar AirScape

Todas las mochilas de la serie Kestrel incluyen el espaldar AirScape, un espaldar cubierto de malla de 5 mm con un almohadado de espuma moldeada que permite una ventilación, comodidad y carga excelentes.

Hombro ajustable al torso



Todas las mochilas de la serie Kestrel pueden ajustarse a dos tallas de torso, lo que permite una forma y ajuste excepcionales. Para ajustar la talla del torso: A Suelte las correas para levantar la carga de la parte superior de la hombro. B Encuentre el icono de la flecha y deslice una mano entre el espaldar y la hombro para separar el enganche de cierre. C Deslice la hombro en la posición justa utilizando las flechas como guía. D Presione con firmeza para volver a cerrar el enganche.

Correa ajustable al esternón

Todas las mochilas de la serie Kestrel ofrecen tres posiciones de ajuste de la correa al esternón. Para el ajuste, gire la lengüeta oval A hasta alcanzar una posición horizontal y empújela a través de la apertura. Vuelva a hacer lo mismo en orden contrario para insertarla en la apertura deseada y coloque de nuevo la lengüeta en la posición vertical. Repita este procedimiento en la correa contraria.




AJUSTABLE AL TORSO



Correa del esternón

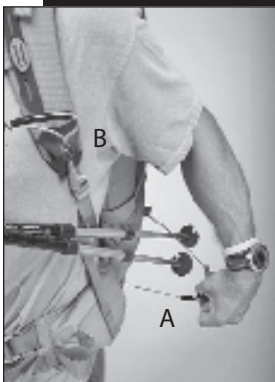
Hidratación



Todos los cinturones lumbares de las mochilas Kestrel tienen una correa elástica cosida cerca de la hebilla que funciona como sistema para retener el exceso de cintas en el cinturón lumbar. Puede doblar y guardar la longitud extra de cinta bajo la presilla según lo necesite.

Compartimento externo para dispositivo de hidratación
Entre la hombrera y el cuerpo principal del espaldar hay un compartimento de acceso exterior para dispositivos de hidratación. A Encuentre el icono H2O y suelte las correas para levantar la carga. B Coloque el dispositivo en el compartimento utilizando el gancho cosido para mantenerlo vertical. C Pase el tubo a través de los elásticos en la hombrera izquierda o derecha, según prefiera.

stow on the go™



Cubre mochilas integrada

Todas las mochilas de la serie Kestrel de Osprey vienen con un cubre mochilas integrada y extraíble para la lluvia. Para utilizarla: A Busque el icono de la cubierta cerca de la base de la mochila y abra la cremallera del compartimento de la cubierta, sáquela y deslízala sobre la parte superior e inferior de la mochila. B Ténsela y colóquela utilizando el dispositivo de cierre de la parte inferior de la cubierta. Repita el proceso en orden contrario para volver a guardarla.

Nota: para retirar el cubre mochilas, deshaga completamente la cinta que la ata al dispositivo de cierre.

SISTEMA DE ENGANCHE STOW ON THE GO™ DE OSPREY

Su mochila Kestrel de Osprey presenta un sistema de enganche de bastones de travesía Stow On The Go™ diseñado para llevar cómodamente sus bastones cuando no los utilice. Funcionamiento: deberá desmontar los bastones de travesía hasta que tengan un tamaño seguro y manejable. A Coloque la presilla elástica por debajo del bolsillo lateral del lado izquierdo de la mochila y, a continuación, arrastre la anilla, alejándola del bolsillo lateral e introduzca la arandela de los bastones. B En la correa de la hombrera izquierda encontrará el icono del bastón de travesía. C Enganche el dispositivo de cierre de la cuerda por debajo del refuerzo de tela con el pulgar y el dedo índice y tire hacia arriba de la cuerda para abrirlo, coloque las asas de los bastones en la presilla y apriete el dispositivo de cierre para fijarlo bien. Para quitarlo, tendrá que seguir el mismo procedimiento pero al revés.

Cubre mochilas



MATERIALES PRINCIPALES

- 420D Nylon Pack Cloth
- 210D x 330D Nylon Shadow Box
- Nylon Spun Mesh

reverse straightjacket



Sistema de compresión invertida StraightJacket

El sistema de correas invertidas A cumple una doble función, permitiéndole comprimir las cargas para poder llevarlas mejor y de un modo más equilibrado mientras que aporta correas de retención para otras versátiles opciones de carga lateral. Se puede obtener la compresión en la parte frontal de la mochila utilizando las hebillas hembras opuestas para comprimir cargas parciales y asegurar objetos poco habituales como raquetas, etcétera.

Bolsillos con cremallera del cinturón lumbar
Todas las mochilas Kestrel incluyen bolsillos con aberturas articuladas y con cremalleras en el cinturón lumbar para poder ser utilizados fácilmente con una mano y almacenar cómodamente los objetos que se necesiten.

Bolsillos

Las mochilas de la serie Kestrel tienen bolsillos frontales y laterales de malla tejida para una mayor capacidad y comodidad.

Enganche para las herramientas

En conjunción con las cintas elásticas dobles para piolets, estas cintas elásticas ajustables de tipo pasador pueden colocarse en cuatro posiciones diferentes y asegurarse utilizando un sistema de presilla y gancho. La cinta elástica con nudo de tipo ballestrinque le permite enganchar mangos o bastones rápidamente; un dispositivo de cierre aprieta o suelta dicho elástico.

Características exclusivas de la Kestrel 48

La Kestrel 48 es una mochila de carga superior con un bolsillo superior fijo que tiene un espaldar AirScape y un sistema de armazón de acero muelle.

1 Bolsillo superior fijo con compartimento doble con un bolsillo de malla cubierto por una solapa

2 Acceso con cremallera a la parte inferior

3 Correas extraíbles para la colchoneta para dormir

4 Bolsillos laterales dobles con cremalleras verticales

5 Cinturón lumbar de espuma de EVA troquelada con ranuras, cubierta con malla y con bolsillos con cremalleras

Kestrel 48



Bolsillos del cinturón



spun mesh pockets



tool attachment

Kestrel 48

Peso

S/M	1.77KG
M/L	1.87KG

Capacidad

S/M	46L
M/L	48L

Si desea obtener las instrucciones completas acerca de cómo limpiar y cargar su mochila, visite: www.ospreypacks.com/PackTech/HowToPackYourPack