

**Atmos/Aura 50**

Peso	
S	1.47 <sup>KG</sup>
M	1.52 <sup>KG</sup>
L	1.57 <sup>KG</sup>

Capacità	
S	47 <sup>L</sup>
M	50 <sup>L</sup>
L	53 <sup>L</sup>

**Atmos/Aura 50**

**Caratteristiche Uniche**  
Lo zaino Atmos/Aura 50 è uno zaino caricabile da sopra con tasca superiore amovibile studiato per backpacking leggero, avvincenti avventure e vere escursioni.

- 1 Tasca superiore amovibile con gancio portachiavi interno e tasca in rete con cerniera lampo sotto-calotta (per rimuovere, vedi pagina precedente)
- 2 Tasche doppie frontali verticali con cerniera lampo

**atmos/aura 50****Atmos / Aura series  
Manuale d'istruzione**

Complimenti per aver acquistato uno zaino Osprey della serie Atmos o Aura. La nostra ossessione per i particolari ti premia con uno zaino davvero multifunzionale e vogliamo essere sicuri che tu possa capirlo ed utilizzarlo completamente. Segue una panoramica integrale del tuo zaino - dalla A alla Z.

[www.ospreypacks.com](http://www.ospreypacks.com)



Le serie Aura 50, 35 e 25 rappresentano la risposta specifica per la donna alla premiata serie Atmos. L'imbracatura cucita della serie Aura, la cintura e tre misure dorsali disponibili, sono studiate per adattarsi al corpo femminile, garantendo lo stesso livello di performance per le donne di quello previsto per il nostro zaino Atmos per l'uomo.

**atmos/aura 35****Caratteristiche Uniche**

Lo zaino Atmos/Aura 35 è uno zaino con scomparto unico di carico studiato per escursioni leggere e veloci a breve raggio.

- 1 Accesso caricamento pannello
- 2 Tasca a filo superiore reticolata con cerniera lampo con gancio portachiavi interno
- 3 Tasca a filo frontale con cerniera lampo

**Atmos/Aura 35**

Peso	
S	1.15 <sup>KG</sup>
M	1.22 <sup>KG</sup>
L	1.28 <sup>KG</sup>

Capacità	
S	32 <sup>L</sup>
M	35 <sup>L</sup>
L	38 <sup>L</sup>

**Atmos/Aura 25**

**Caratteristiche Uniche**  
Lo zaino Atmos/Aura 25 è uno zaino con scomparto unico di carico studiato per intere giornate all'aperto e per escursioni leggere e veloci a breve raggio. (Non disponibile in USA)

- 1 Accesso caricamento pannello a doppia cerniera lampo
- 2 Tasca a filo superiore con cerniera lampo

**Atmos/Aura 25**

Peso	
S	1.05 <sup>KG</sup>
M	1.08 <sup>KG</sup>
L	1.20 <sup>KG</sup>

Capacità	
S	23 <sup>L</sup>
M	25 <sup>L</sup>
L	27 <sup>L</sup>



Osprey Packs, Inc.  
115 Progress Circle  
Cortez, Colorado 81321

T: 970 . 564 . 5900 / F: 970 . 565 . 2120  
TollFreeCustomerService: 1.866.284.7830  
Warranty>Returns: 1 . 866 . 314 . 3130

[www.ospreypacks.com](http://www.ospreypacks.com)

**CARATTERISTICHE COMUNI:****SOSPENSIONE AIRSPEED**

La sospensione AirSpeed proposta nelle serie Atmos/Aura Series consiste di un telaio circolare in lega d'alluminio Osprey LightWire™ con doppi puntelli incrociati che garantiscono un eccellente supporto del carico trasportato. Un pannello in rete 3D traspirante con mezzelune AirSpeed per la ventilazione laterale si estende sul telaio ergonomico creando un eccellente contatto zaino-corpo mantenendo al contempo un'ottima ventilazione. L'imbracatura e la cintura Osprey BioStretch™ specifica uomo/donna sono prodotte in schiuma perforata, reticolata per garantire il meglio in termini di comfort, ventilazione e portata.

**IDRATAZIONE**

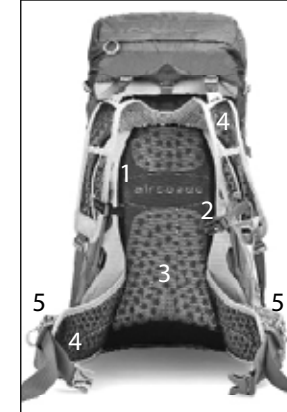
Esistono due possibilità per trasportare il kit di idratazione nel tuo zaino Atmos/Aura. Una tasca in tessuto con clip di collegamento è cucita nel pannello interno dello zaino. E' inoltre possibile agganciare la bottiglia per idratazione all'interno della cavità del pannello AirSpeed aprendo la cerniera lampo della chiusura del pannello ed agganciando il kit idratazione all'interno utilizzando la clip prevista sulla parte superiore del pannello stesso. (Nota: questa opzione potrebbe non essere adatta a tutte le bottiglie per idratazione, e potrebbe richiederne il riempimento a bottiglia installata.) B Utilizzando una qualsiasi configurazione, far uscire il tubo di idratazione attraverso una delle porte H2O sulla parte superiore di entrambi i lati dello zaino.

**Idratazione**

OPZIONE 1

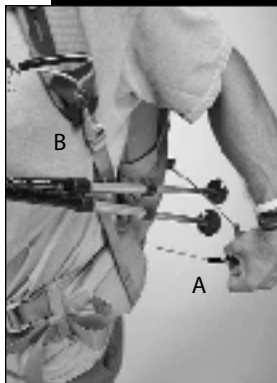


OPZIONE 2

**Sospensione Airspeed**

- 1 Telaio in lega Osprey LightWire™
- 2 La coppia di puntelli incrociati Osprey LightWire™ fornisce un supporto di carico aggiuntivo
- 3 Tessuto reticolare traspirante in tensione garantisce un eccellente passaggio del flusso d'aria nella zona di contatto con la schiena.
- 4 Cintura ed imbracatura in schiuma gofrata BioStretch™ termoformata/perforata per una maggiore ventilazione
- 5 Tasca in rete sulla cintura

## stow on the go™



## SISTEMA DI AGGANCIAMENTO STOW ON THE GO™

Il tuo zaino Osprey della serie Atmos/Aura è dotato dell'aggancio Stow On The Go™ per bastoncini da trekking, studiato per riporre comodamente i bastoncini quando non si usano. Per utilizzarlo: accorciare i bastoncini da trekking riducendoli a una misura di sicurezza e maneggevole, A individuare l'occhiello elasticizzato sotto la tasca laterale sulla parte sinistra dello zaino, quindi spostare l'occhiello dalla tasca laterale ed inserire i terminali dei bastoncini. B Sulla cinghia sinistra dell'imbracatura individua l'icona del bastoncino da trekking, C inserire il cordino di chiusura sotto la tasca in tessuto con il pollice e l'indice e tira il cordino per aprire, poni le impugnature nell'occhiello e serra con il cordino di chiusura per fissare il tutto. Ripetere l'operazione al contrario per estrarli.

## COMPRESSIONE INSIDE/OUT™

Ogni zaino della serie Atmos/Aura è dotato di una tasca frontale intessuta in materiale stretch, due taschini sulla cintura in maglia reticolare con cerniera lampo e due tasche laterali intessute in materiale stretch con compressione Inside/Out™ che permette di mettere in tensione e fissare il carico facilmente anche quando le tasche sono utilizzate. Per indirizzare le cinghie di compressione Inside/Out™ come desiderato, A guida la fibbia a becco d'anatra verso la parte superiore e laterale della tasca laterale intessuta in materiale stretch e sfilare la cinghia attraverso questa fibbia e il corrispondente cursore della fibbia sul pannello frontale dello zaino. B A questo punto indirizza la cinghia per compressione interna o esterna posizionando il cursore della fibbia all'interno o all'esterno della tasca laterale ed invertendo il suddetto processo.

## Attacco Attrezzo



## ATTACCO DOPPIO PICCOZZA/CORDA ELASTICA PER ATTREZZI

Ogni zaino della serie Atmos/Aura è dotato di doppi occhielli per piccozza da ghiaccio e di corda elastica per attrezzi. Queste corde a nodo barcaiolo presentano l'esclusiva Y-Clip di Osprey che permette di legare velocemente le maniglie degli attrezzi con un cordino di chiusura. A Allentare il cordino di chiusura ed inserire le maniglie attraverso la corda elastica. Serrare il cordino di chiusura, intrecciando la chiusura nella Y-Clip per fissare. Ripetere l'operazione al contrario per estrarle.

## ADD ONS™ OSPREY

PERSONALIZZA E PROTEGGI IL TUO ZAINO CON LA LINEA COMPLETA DI ACCESSORI ADD ONS™ OSPREY. PER UNA COMPLETA PANORAMICA, RIVOLGITI AL RIVENDITORE LOCALE OSPREY O VISITA IL NOSTRO SITO WWW.OSPREY-PACKS.COM

## Compressione Inside/Out



## KEY FABRICS

- 210D Twill Velocity Cordura®
- 160D x 210D Window Ripstop Cordura®

These are high quality but lightweight fabrics. Take extra care when using your pack to lengthen its life.

## ergopull



## ERGOPULL

Tutte le cinture IsoForm CM™ impiegano il nostro esclusivo design ErgoPull. Per utilizzare l'ErgoPull, allentare abbastanza la cinghia per poter collegare la fibbia centrale. Quindi afferrare le estremità della cintura su entrambi i lati e tirare verso l'interno incrociando uniformemente con entrambe le mani allo stesso tempo.


## CINGHIE MATERASSINO AMOVIBILI

La serie Atmos/Aura è dotata di cinghie per materassino amovibili. Per rimuovere le cinghie quando non utilizzate, infilare la cinghia attraverso il cursore della fibbia sulla base dello zaino e slacciare la fibbia che collega la cinghia allo zaino. Ripetere l'operazione al contrario per riattaccare.

## TASCA SUPERIORE AMOVIBILE (65 E 50)

Gli zaini della serie Atmos/Aura 65 e 50 vengono caricati da sopra e sono dotati di tasca superiore amovibile. Per rimuoverla, A allenta le cinghie di bloccaggio della tasca superiore e le cinghie che partono dall'imbracatura per rovesciare all'indietro la tasca superiore. B Individuare il cursore della fibbia adiacente alla maniglia vicino alla parte superiore del pannello e infilare la cinghia attraverso la fibbia. C Su ogni angolo della tasca superiore trova la cinghia di collegamento infilata nella fibbia a becco d'anatra. Sfila la cinghia da entrambi i lati e la tasca superiore si può rimuovere. Ripetere l'operazione al contrario per riattaccare.

## Tasca superiore amovibile



## GARANZIA A VITA

LA GARANZIA A VITA DEGLI ZAINI OSPREY COPRE I DIFETTI DI MATERIALI E LAVORAZIONE PER L'INTERA VITA DELLO ZAINO. VISITA WWW.OSPREYPACKS.COM PER TUTTE LE INFORMAZIONI SULLA GARANZIA.

## Atmos/Aura 65

### Peso

S	1.53 <sup>KG</sup>
M	1.63 <sup>KG</sup>
L	1.73 <sup>KG</sup>

### Capacità

S	62 <sup>L</sup>
M	65 <sup>L</sup>
L	68 <sup>L</sup>

## atmos/aura 65



## PREPARA IL TUO ZAINO

La corretta preparazione dello zaino lo rende confortevole da indossare. Per informazioni complete visita: [www.ospreypacks.com/PackTech/HowToPackYourPack](http://www.ospreypacks.com/PackTech/HowToPackYourPack)