

## 背包保養



Osprey 推薦使用 Nikwax® 產品進行背包保養。使用該產品清潔背包的完整使用方式，請參觀網站 [www.ospreypacks.com/PackTech/PackCare](http://www.ospreypacks.com/PackTech/PackCare)

您的背包為極度耐用的產品，可經年重覆使用。但是，部分基本的保養程序可確保您的背包維持最佳狀態。

- 每次外出使用後，請務必徹底清理背包。
- 如果弄濕了，請掛起晾乾。
- 解開所有背帶。
- 定期清洗背包。

## 收拾背包

正確的裝載方法能確保您使用背包時的最佳舒適度。完整資訊請參觀網站：  
[www.ospreypacks.com/PackTech/HowToPackYourPack](http://www.ospreypacks.com/PackTech/HowToPackYourPack)



## 保證

Osprey 的背包採用耐久性設計，使用壽命長，無論您如何使用它，我們都提供最好的品質保證。  
[www.ospreypacks.com](http://www.ospreypacks.com)



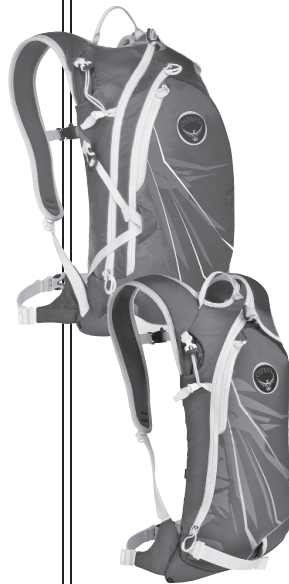
有疑問嗎？  
請與 Osprey 客戶服務部聯繫。親切的客戶服務。請轉到 [www.ospreypacks.com](http://www.ospreypacks.com) 的客戶服務標籤。

Osprey Packs, Inc.  
115 Progress Circle  
Cortez, CO 81321 USA  
+1-866-284-7830

# Karve 系列 使用手冊



恭喜您購買 Osprey Karve 系列背包。我們注重細節，追求完美，為您提供真正的全功能背包，並想確保您完全理解及使用您的背包。這裡是使用您背包的全面指引。



## 通用功能

### 防水背帶



Karve 系列背包配備 EVA 發泡填充固定防水背帶、可調節胸帶及求救哨子扣。從貯液器隔層到背帶上的防水吸管套可用連續的拉鏈拉開，方便使用，並可以在惡劣天氣條件下為您提供完全的防護。

### 可拆卸腰帶

Karve 系列背包具有帶改良直 ErgoPull™ 鎖閉系統的可拆卸織帶腰帶，在繫緊腰帶時，提供額外的支撐力。在操作時，應將織帶放鬆，以便您能連結中央扣。握住織帶的任何一個鬆頭，用雙手同時均勻拉扯。




### 熱塑背板



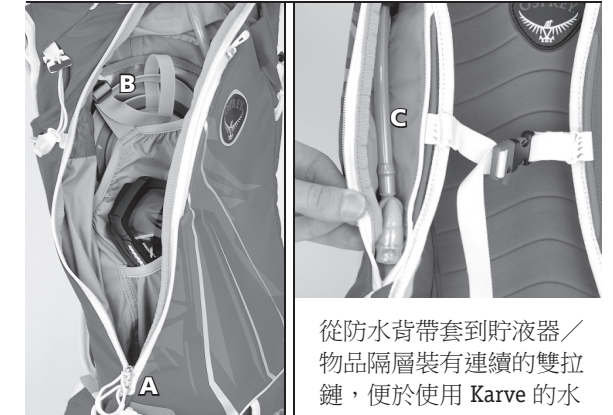
熱塑造型背板加上 HDPE 背板可提供舒適的裝載及負載支援。

### 前面板加固

Karve 系列背包具有厚實的全發泡填充前面板，適合防止滑雪鞋和滑雪板邊緣磨損。



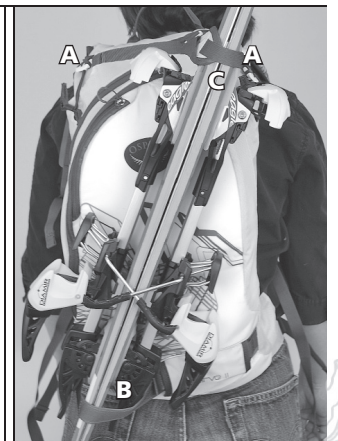
## 水袋隔層



從防水背帶套到貯液器／物品隔層裝有連續的雙拉鏈，便於使用 Karve 的水袋裝備。在使用時，**A** 完全拉開拉鏈，打開主隔層。**B** 鬆開尼龍織帶，解開速解帶扣，獲取縫製水袋套，在需要時，插入隔層頂部縫製掛鉤上的貯液器。**C** 將水袋吸管放入防水背帶，並穿入縫製的可調解鉤環槽中。完全拉上拉鏈以便全面防水。

## 滑雪鞋斜向裝載

Karve 系列背包讓您可斜向裝載滑雪鞋。在使用時，找到扣在您背包水袋隔層中的上部斜向滑雪鞋／滑雪板裝載帶，並解開。**A** 將裝載帶末端的每個公扣扣到背包右上方的母扣上，形成一個上部環來裝載滑雪鞋。**B** 在您的背包底部找到加固的斜向滑雪鞋裝載帶，插入滑雪鞋尾部並拉緊。**C** 將滑雪鞋的尖頭斜向穿過背包，解開上部背帶的一端，將滑雪鞋環繞起來。重新扣上帶扣並拉緊背帶，使用梯形滑塊固定。

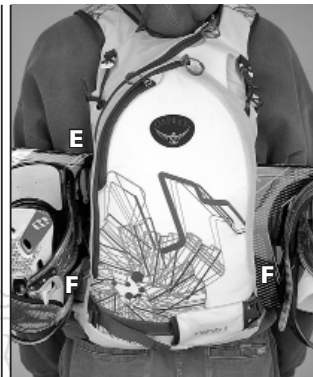


## 滑雪板裝載

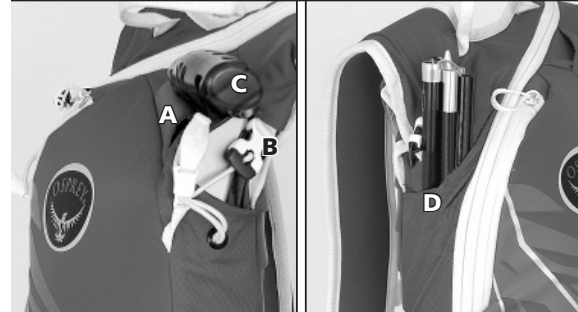


Karve 系列背包提供專用的垂直及水平滑雪板裝載選擇。在垂直裝載您的滑雪板時，**A** 在您背包的前面板底部找到垂直滑雪板裝載帶，解開帶扣，將尼龍織帶從織物加固槽下方穿過 **B** 將滑雪板固定器朝外放置在背包前面板上，在尾部固定器下方重新連結裝載帶，放置好氯磺醯化聚乙烯合成橡膠柵，並拉緊。**C** 解開扣在您背包水袋隔層的上部滑雪板/滑雪鞋裝載帶，

繫到背包左上方鄰近背帶末端的下帶扣。**D** 將裝載帶上的兩個加固墊滑到滑雪板邊緣，將裝載帶拉到滑雪板上，連結到背包右上方兩個帶扣的下面一個，並拉緊固定。在水平裝載您的滑雪板時，**E** 將背包背板豎直放在地面，找到縫製在背包尾翼兩側的氯磺醯化聚乙烯合成橡膠加固貼布。**F** 將滑雪板底部朝上，水平穿過背包背板，放在氯磺醯化聚乙烯合成橡膠尾翼上，滑雪板固定器放在背包的任何一面。將背包和滑雪板放在您的背上，拉緊腰帶和背帶，以將滑雪板水平固定在背包和您的後背之間。

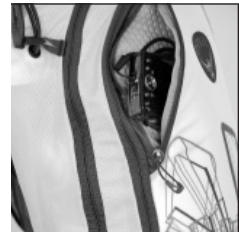


## 外部快速存取套



Karve 系列背包具有左右外部快速存取套，以固定雪鏟手柄和探測工具裝載。在使用雪鏟手柄套時，**A** 找到有雪鏟手柄圖示的套管，將雪鏟手柄滑入。**B** 解開套的頂部的固定扣，將一個手指放入環中，並用其餘的手指拉扯縫製的尼龍標籤，最大限度地鬆開鬆緊繩。**C** 將鬆緊繩環繞在雪鏟手柄上，再連結帶扣，並拉緊固定。顛倒步驟，可卸下。在使用探測工具套時，**D** 找到有探測工具圖示的套管，將探測工具全部滑入快速存取套以固定裝載。

## 用拉鏈拉上暗袋



前面板，垂直拉鏈的暗袋，配有熱壓印材料，是放置錢包或小型電子用品的理想位置。

## HydraForm™ 貯液器

給您的背包增加一個 Osprey HydraForm™ 公升的貯液器，以供行動時穩定有效的水管理。如需更多資訊，請前往您所在當地的 Osprey 零售商，或參觀網站 [www.ospreypacks.com](http://www.ospreypacks.com)。



## 內部雪鏟鏟刀裝載

Karve 系列背包適合內部雪鏟鏟刀裝載。Karve 6 系列背包，將雪鏟鏟刀放置在毛絨內膽雪鏟鏡袋上的主/水袋隔層中。選用 Karve 11 及 16 時，雪鏟鏟刀可存放於毛絨內膽雪鏟鏡袋之上的正面拉鏈隔層。



## 雪鏟袋



Karve 系列的各款背包均配有毛絨內膽雪鏟鏡袋，以便安全穩固的攜帶雪鏟。Karve 6 的雪鏟袋位於主/水袋隔層，而 Karve 11 及 16 的雪鏟袋位於正面隔層。

## 獨特功能



### Karve 16

Karve 16 是一款全功能技術山地滑雪背包，適合尋求全日精彩山地探險的背包客。

- 三隔層結構，特有攜帶雪鏟鏟刀及雪鏟的拉鏈前袋。
- 快速釋放側壓



主要布料  
420HD 背包專用尼龍布料 • 210 尼龍雙鑽

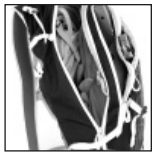
尺寸	容量	重量
S/M	850 立方英尺 / 15 升	1 磅 15 盎司 / 0.88 公斤
M/L	980 立方英尺 / 16 升	2 磅 1 盎司 / 0.93 公斤



### Karve 11

Karve 11 是一款全功能技術山地滑雪背包，適合尋求全日精彩山地探險的背包客

- 三隔層結構，特有攜帶雪鏟鏟刀及雪鏟的拉鏈前袋。



主要布料  
420HD 背包專用尼龍布料 • 210 尼龍雙鑽

尺寸	容量	重量
S/M	610 立方英尺 / 10 升	1 磅 13 盎司 / 0.81 公斤
M/L	670 立方英尺 / 11 升	1 磅 14 盎司 / 0.85 公斤



### Karve 6

Karve 6 是一款薄型技術山地滑雪背包，適合尋求短途山地探險的背包客。

- 共同的主隔層專供攜帶貯液器、雪鏟鏟刀及山地探險全日所需的所有必需裝備之用。

主要布料  
420HD 背包專用尼龍布料 • 210 尼龍雙鑽

尺寸	容量	重量
S/M	370 立方英尺 / 6 升	1 磅 11 盎司 / 0.76 公斤
M/L	430 立方英尺 / 7 升	1 磅 12 盎司 / 0.80 公斤

## Osprey AddOns™

選購 Osprey 全系列 AddOns™ 產品，為您量身訂製並保護您的背包，請前往您所在當地的 Osprey 零售商，或參觀我們的網站：  
[www.ospreypacks.com](http://www.ospreypacks.com)。

