

## パックのお手入れ



オスプレー社では、ニクワックス(Nikwax®)製品によるお手入れをお勧めしています。パックのクリーニングに関する詳しい説明については、[www.ospreypacks.com/PackTech/PackCare](http://www.ospreypacks.com/PackTech/PackCare) をご覧ください。

オスプレーのパックは、過酷な環境の中で長期にわたってご使用いただける、非常に耐久性に優れた製品です。ただし、パックを最高の状態で長くお使いいただくためには、次のお取り扱いの基本をお守りください。

- ご使用のたびに、必ず、パック全体を清掃してください。
- 濡れている場合は、吊して乾かしてください。
- すべてのストラップを緩めてください。
- 時々、パックを洗ってください。(High Road™ ホイールシャーシ内蔵トラベルパックは、水に浸けないでください。)

## パッキング & フィッティング

パックの性能を最大限に引き出し、快適な背負い心地を得るためには、正しいフィッティングと重量配分を意識したパッキングが重要です。パッキングとフィッティングの詳細については、オスプレー社ウェブサイトをご覧ください。

[www.ospreypacks.com/PackTech/HowToPackYourPack](http://www.ospreypacks.com/PackTech/HowToPackYourPack)



ヘビー ————— ライト

## 品質保証

オスプレー社では、パックすべての耐久性を高めています。そのため、どれほどラフにギアをお取り扱いになっても、生涯にわたってご使用いただけることを保証いたします。詳しくは、[www.ospreypacks.com](http://www.ospreypacks.com) をご覧ください。



ご質問がある場合：  
オスプレー社のカスタマーサービスまでご連絡ください。担当者が対応いたします。  
[www.ospreypacks.com](http://www.ospreypacks.com)にて、カスタマーサービスのタブをご覧ください。  
Osprey Packs, Inc.  
115 Progress Circle  
Cortez, CO 81321 USA  
+1 866 284 7830

## バリエーション／ミュータントシリーズ取扱説明書



この度は、バリエーション／ミュータントシリーズをご購入いただきありがとうございます。当社のこだわりで細部まで入念に作り込まれた機能豊富なパックを、お客様にお届けいたします。お買い上げのパックを十分にご理解の上、ご活用ください。この説明書が、お客様のパックを隅々までご案内します。



バリエーション & ミュータントシリーズは、広範な試験とクライミング界からのフィードバックをもとに生まれたテクニカルパックです。クライミングに必要な機能を豊富に装備しています。

- 1 リムーバブルデュアルコンパートメントトップポケット + スピンドリフトカラー
- 2 3ポイントホールシステム
- 3 デュアルアイスツールホルスター
- 4 3ポジションYクリップパンジータイオフ (ミュータントシリーズは固定式)
- 5 ワンド/アイスプロテクションポケット
- 6 アジャスタブルチェストストラップ + 緊急時用ホイッスル機能付きバックル
- 7 トップ/ボトムサイドコンプレッションストラップ
- 8 トップポケットコンプレッションストラップ
- 9 グローブフレンドリーバックル
- 10 リバースラップヒップベルト
- 11 アイスクリッパー/ツールループ
- 12 Dual ToolLock™ ツールアタッチメント
- 13 ゴリラグリップ補強パッチ
- 14 Z-コンプレッションストラップ

Variant 52



Mutant 38

## 共通の機能 サスペンション



さまざまな容量に対応するため、モデルによって異なるサスペンションを搭載しています。バリエーション52のサスペンションは、軽量化のために切り抜かれた着脱式 HDPE フレームシートとアルミチューブのフレームで構成されています。バリエーション37のサスペンションは、軽量化のために切り抜かれた着脱式 HDPE フレームシートと6061アルミステールで構成されています。ミュータント38は、着脱式フォームフレームシート/三つ折りビビーパッドで構成されています。サスペンションシステムを取り外す場合は、パック内の背面側にあるベルククロージャーを開きます。ナイロンタブを引っ張り、パックのサスペンションを丁寧に引き出します。再度取り付ける場合は、逆の手順で行います。

注記：バリエーション52のサスペンションは、ドライバーなどの道具を使って、靴べらを使う要領で元の位置にセットする必要があります。バリエーションのサスペンションはパックに一体化するよう設計されているため、取り付けは慎重に行ってください。

## ハイドレーションに対応

バリエーション／ミュータントシリーズはハイドレーションに対応しており、本体内部に縫い込み式バックパネルスリーブとハンガーを装備しています。ハイドレーションレザヴォアをバックパネル内部の縫い込み式スリーブに収納し、ホースを「H2O」ロゴの付いたポートに通します。パックのハーネスの両サイドにあるエラスチックルーターから、ホースを引き出します。



## オスプレー AddOns™

オスプレー社 AddOns™ シリーズで、お使いのバックを自由自在にカスタマイズしてしっかり保護。AddOns™ 製品の全ラインアップについては、お住まいの地域の小売店にお立ち寄りいただくか、または [www.ospreypacks.com](http://www.ospreypacks.com) をご参照ください。



## HydraForm™ レザヴォア

アウトドアで効率よい万全の給水管理が可能なオスプレー HydraForm™ ハイドレーションレザヴォア (2リットル / 3リットル) を、パックに追加できます。詳しくは、お住まいの地域の小売店にお立ち寄りいただくか、または [www.ospreypacks.com](http://www.ospreypacks.com) をご覧ください。



## リムーバブルデュアルコンパートメントトップポケット + スピンドリフトカラー



スピンドリフトカラーは、ベルクロでトップポケットとメインバック本体を接続するものです。スピンドリフトカラーを使用する場合は、**A** ウェビングテープを緩めて、トップポケットを上方向に十分に引き伸ばします。**B** スピンドリフトカラーを十分に伸ばして、雪の吹き込みを防ぎながらパック内部にアクセスします。トップポケットを圧縮するには、逆の手順で行います。

トップポケット **C** を取り外すには、2本のトップポケットコンプレッションストラップを緩め、トップポケットをバックパネルの方へ開きます。**D** スピンドリフトカラーを固定しているベルクロアタッチメントを外して巻き上げ、タブで固定します。**E** ナイロンウェビングテープを、トップポケットの縫い込み式ダックビルバックルから引き抜き、次にハーネスの上部付近にあるスライダバックルから引き抜き、上部のダックビルバックル **F** から引き抜きます。取り付けは、逆の手順で行います。

注記: ミュータント28のトップポケットは取り外し可能ですが、スピンドリフトカラー機能はありません。

## ツールアタッチメントバリエーション

バリエーションツールホルスターは、最新のリーシュレスタイプを含む、あらゆる形状のアイスツールをしっかりと固定することができます。アイスツールを装着する場合は、ウェビングテープを緩めて **A** のホルスターバックルを外します。

**B** ツールの先端から滑り込ませるようにホルスターに通し、バックルを留めて引き締め、しっかりと固定します。ツールハンドルは、調節可能なY字型バンジーコードで固定します。**C** このクローブヒッチスタイルのバンジーコードにはオスプレー独自のY字クリップを採用しているため、ハンドルを素早く輪に通し、コードロックを締めて固定できます。コードロックでバンジーコードを緩めて、バンジーコードをアイスツールのハンドルに回します。コードロックをY字クリップに引っかけて締め込みます。取り外しは逆の手順で行います。

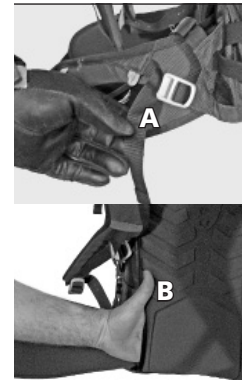


## ツールアタッチメントミュータント

ミュータントデュアル ToolLock™ システムは、最新のリーシュレスタイプを含む、あらゆる形状のアイスツールをしっかりと固定することができます。アイスツールを装着する場合は、ミュータントパックの底部の両サイドにある ToolLock™ バンジーコードを、一杯まで引き伸ばします。ToolLock™ クリップをアイスツール頭部のアイレットに通し、補強が施されたファブリックパッチにアイスツールのピックを収納し、ToolLock™ バンジーコードを引き締めます。(ミュータント28には、ツールヘッド用に補強を施したファブリックパッチは装備されていません。) 上部のY字クリップバンジーコードを緩めてアイスツールのハンドルを保持し、バンジーコードを引き締めてハンドルをしっかりと固定します。反対側も同様にします。取り外しは逆の手順で行います。



## ハーネスとヒップベルト



オスプレー社のバリエーション/ミュータントシリーズのすべてのパックに、調節可能なチェストストラップと緊急時用ホイッスル機能付きバックルを採用した StretchComfort™ ハーネスと、究極の背負い心地を実現する熱成形バックパネルを搭載しています。バリエーション/ミュータントシリーズのすべてのパックに、3D成形 EVA フォームの ErgoPull™ ヒップベルトを装備。使用しない場合は、クライミング中の動きに干渉しないよう、正面に回して固定できます。ミュータント28は、着脱式ナイロンウェビングウェストストラップを装備しています。



バリエーション52, 37パックは、着脱式ヒップベルトを装備しています(ミュータント38のヒップベルトは固定式です)。バリエーションのヒップベルトを取り外す場合は、**A** バック両側のヒップベルトからウェビングを外します。**B** 背中とバックの間に手を入れて、ベルクロクロージャアタッチメントを緩めます。ヒップベルトが外れるまで引っ張ります。取り付ける時は、逆の手順で行います。ミュータント28のナイロンウェビングヒップベルトは、ナイロンウェビングをスライダバックルから引き抜くだけで取り外せます。ヒップベルトは、取り外さなくても、動きに干渉しないよう正面に回して固定できます。ヒップベルトウェビングを緩めて、パック正面のツールホルスター **C** に通します。ヒップベルトのバックルを留めて引き締めます。

## ErgoPull™ ヒップベルト

バリエーション/ミュータントシリーズのすべてのパックが、オスプレー独自の ErgoPull™ ヒップベルトデザインを使用しています。ErgoPull™ を使用する場合は、ウェビングを十分緩めて中心のバックルに接続します。緩めた両サイドのウェビングベルトの端を掴み、両手で均等に同時に引き締めてください。



## 3ポイントホールシステム




バリエーションを荷揚げするには、バック正面にある2カ所の縫い込み式ループと背面にあるグラブハンドルループに荷揚げ用金具を取り付けます。

ミュータントを荷揚げするには、バック正面に縫い込んで補強を施したグラブハンドル1カ所と、背面にある縫い込み式ループ2カ所に、荷揚げ用金具を取り付けます。

## デュアルワンド/アイスプロテクションポケット

バリエーション/ミュータントシリーズのすべてのパックに、アクセスしやすく素早い収納が可能なワンド/アイスプロテクションポケットを装備しています(ウォーターボトル等の収納には適しません)。



## サイドコンプレッション/リテンションストラップ

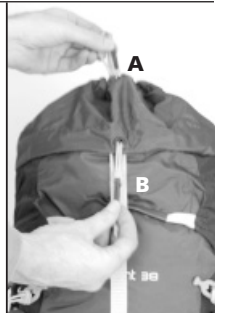


すべてのバリエーションシリーズは、上下2カ所にデュアルコンプレッション/リテンションストラップを装備しています。バックを圧縮したり、アイテムをしっかりと固定したりすることができます。(上掲) ミュータント38には、バックの上下で簡単に荷物の圧縮や調節を行えるオスプレー社独自の着脱式Z-コンプレッションシステムを搭載。ミュータント28には、ロAVサイドコンプレッション、アッパークイックリリースコンプレッションストラップを採用しています。



## スカートクロージャ

ミュータントシリーズには、オスプレー社独自のデュアルスカートクロージャシステムを装備。荷物の圧縮度を高め、さまざまな要素から保護できます。スカートクロージャを使用する場合は、**A** パックのトップポケット下にあるフロント/トップコンプレッションコードを手に取り、縫い込み式の赤いナイロンループをバックから離すように引っ張って、この2本のコードを緩めます。**B** パック内に荷物を入れたら、一方の手でコードを押さえてコンプレッションコードを引き締め、次に縫い込み式の赤いナイロンループをバックの方へ引き、しっかりと引き締めます。




## グローブフレンドリーバックル



バリエーション/ミュータントシリーズのパックには、アクセスしやすいグローブフレンドリーバックルが装備されています。

## アンダーリッドスラッシュポケット

バリエーションシリーズとミュータント38のトップポケットの下には、荷物の整理に役立つインターナルスラッシュポケットを装備しています。



## バリエーション 52

	S	M	L
CU.IN.	3000	3200	3400
容量	49	52	55
重量	3* 8"	3* 10"	3* 13"
重量	1.58%	1.64%	1.73%

主要素材  
 • マトリックス 420D ナイロン  
 • 315D Cordura™ ナイロン

## バリエーション 37

	S	M	L
CU.IN.	2100	2250	2400
容量	34	37	40
重量	3* 4"	3* 6"	3* 9"
重量	1.47%	1.53%	1.62%

主要素材  
 • マトリックス 420D ナイロン  
 • 315D Cordura™ ナイロン

## ミュータント 38

	S	M	L
CU.IN.	2100	2300	2450
容量	35	38	41
重量	2* 13"	2* 15"	3* 2"
重量	1.28%	1.33%	1.42%

主要素材  
 • 420HD ナイロン  
 • 900 デニール ポリエステル

## ミュータント 28

	S	M	L
CU.IN.	1587	1709	1831
容量	26	28	30
重量	1* 15"	2* 0"	2* 2"
重量	.89%	.92%	.95%

主要素材  
 • 210 デニール リップストップナイロン