

Cura Dello Zaino



Osprey raccomanda i prodotti Nikwax® per la cura dello zaino. Per istruzioni complete su come pulire il tuo zaino, visita il sito www.ospreypacks.com/PackTech/PackCare

Il tuo zaino è un prodotto estremamente durevole, costruito per fronteggiare anni di uso e di usura. Vi sono comunque delle tecniche base da seguire per garantire la tenuta ottimale del tuo zaino.

- Dopo ogni viaggio assicurati di pulire a fondo lo zaino.
- Se è bagnato, fallo asciugare bene.
- Allenta tutte le cinghie.
- Lava lo zaino di quando in quando.

Riempi il Tuo Zaino

Caricare correttamente il tuo zaino ti darà il miglior comfort durante il trasporto. Per informazioni complete visita il sito:

www.ospreypacks.com/PackTech/HowToPackYourPack



Heavy ————— Light

Garanzia

Osprey progetta, in modo sostenibile, zaini costruiti per durare una vita e dotati di un'eccellente garanzia, qualunque sia il tuo equipaggiamento. Per i dettagli, visita il sito www.ospreypacks.com.



Hai delle domande? Contatta il Servizio clienti Osprey. Aiuto concreto da persone concrete. Naviga nella scheda del servizio clienti sul sito www.ospreypacks.com.
Osprey Packs, Inc.
115 Progress Circle
Cortez, CO 81321 USA
+1-866-284-7830

Manuale del Proprietario Serie Hornet




Complimenti per aver acquistato uno zaino Osprey Serie Hornet. La nostra cura maniacale per i dettagli ti regala uno zaino multifunzione e vogliamo essere certi che tu possa capirlo e utilizzarlo al massimo delle sue potenzialità. Di seguito troverai una panoramica del tuo zaino a 360 gradi.



www.ospreypacks.com

CARATTERISTICHE IN COMUNE

Imbracatura Bio-Stretch™



Ogni zaino della Serie Hornet è dotato dell'imbracatura ventilata e di sostegno Bio-Stretch™, che consiste di gommapiuma scanalata rivestita in maglia, cinghia regolabile sullo sterno con fibbia con fischietto di salvataggio e doppie tasche cernierate in tessuto elasticizzato, ideali per riporre gel energetici o dispositivi elettronici.

Comparto Esterno di Idratazione

Tra il pannello posteriore e il corpo principale degli zaini della Serie Hornet è situato un comparto esterno di idratazione, progettato per essere facilmente accessibile e per limitare l'impatto sullo spazio del comparto interno. **A** Individuare e allentare le cinghie sollevacarico/dell'imbracatura per accedervi. **B** Posizionare il serbatoio nel comparto usando il clip cucito all'interno, a seconda della necessità. **C** Direzione il tubo a sinistra/destra attraverso le guide elastiche sull'imbracatura come si preferisce, quindi stringere nuovamente le cinghie sollevacarico.



Tasca Frontale

Su ogni zaino della Serie Hornet è presente una tasca frontale regolabile a maglie in tessuto elasticizzato che offre uno spazio aggiuntivo per riporre oggetti utili.



Cintura da Vita Modificata Bio-Stretch™



Ogni zaino della Serie Hornet è dotato di una cintura da vita modificata Bio-Stretch™ costituita da maglia di ventilazione, che dispone di doppie tasche cernierate e di una chiusura modificata Ergo-Pull™ progettata per garantire comfort e prestazioni.

Punti di Fissaggio

Su entrambi i lati del pannello frontale di ogni zaino della Serie Hornet sono presenti molti punti di fissaggio con cordino, per attaccarvi rapidamente strumenti aggiuntivi.



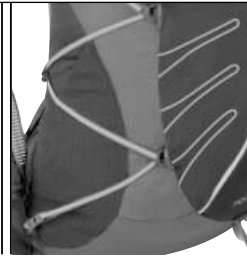
Pannello Posteriore/Sospensione



Gli zaini della Serie Hornet sono dotati di un pannello posteriore esterno a maglie più larghe, superleggero, con apertura su un'imbottitura interna in gommapiuma a celle chiuse, per offrire comfort, praticità di trasporto e prestazioni eccezionali.

Compressione

Ogni zaino della Serie Hornet è dotato di cinghie laterali ultraleggere di compressione di 7 mm, ideali sia per il trasporto di strumenti aggiuntivi, sia per la compressione dei carichi.



Anelloporta-piccozza



Ogni zaino della Serie Hornet ha in dotazione standard un anello singolo porta-piccozza. (Hornet 46 ne ha due).

Tasche Laterali/Compressione InsideOut™

Ogni zaino della Serie Hornet è dotato di doppie tasche laterali a maglie in tessuto elasticizzato con Compressione InsideOut™. La funzione di compressione InsideOut™ consente di tendere e fissare le tasche laterali a maglie anche quando sono utilizzate. Per direzionare le cinghie di compressione InsideOut™ come si desidera, **A** Utilizzare il cursore a becco d'anatra sul lato dello zaino per sciogliere la cinghia. **B** Far passare la cinghia attraverso l'occhiello cucito accanto alla tasca laterale sul pannello frontale dello zaino per liberarla completamente. Ora è possibile direzionare la cinghia per la compressione interna o esterna infilandola attraverso l'occhiello posizionandola all'interno o all'esterno della tasca laterale.



Osprey AddOns™

Personalizza e proteggi il tuo zaino con la linea completa di Osprey AddOns™. Per scoprire la gamma completa rivolgiti al tuo rivenditore locale Osprey o visita il sito Web www.ospreypacks.com.



CARATTERISTICHE ESCLUSIVE



Hornet 46

Il modello Hornet 46 è uno zaino da trekking con caricamento dall'alto, progettato per avventure superleggere e ultraleggere di alpinismo.

Materiali principali

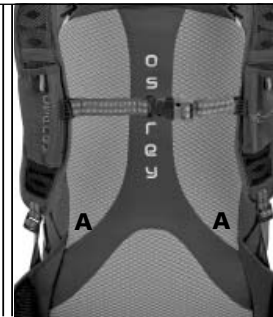
70D Tripla Ripstop Nylon, 70D x 100D Nylon Shadowcheck

Dimensioni	Capacità	Peso
S/M	2640 cu. in. / 44 L	1 LB 7 oz / 640 G
M/L	2760 cu. in. / 46 L	1 LB 8 oz / 680 G

CARATTERISTICHE ESCLUSIVE DEL MODELLO HORNET 46

Sospensione:

Il modello Hornet 46 è dotato inoltre di due barre laterali **A** interne Delrin per fornire la sospensione necessaria per il trasporto di carichi di maggiori dimensioni.



Tasca Superiore Rimovibile:



Il modello Hornet 46 è dotato di una tasca superiore rimovibile con una tasca esterna cernierata e una tasca a maglie sotto-calotta per riporre facilmente oggetti. Per rimuovere la tasca superiore, sono presenti quattro punti di attacco che collegano la tasca superiore allo zaino: infilare ciascun dispositivo di bloccaggio nel suo rispettivo cordino ad anello, controllare che la fibbia della tasca frontale sia aperta e rimuovere la tasca superiore. Per riposizionarla, ripetere la procedura in senso contrario.

www.ospreypacks.com

Compressione a Patella:



Oltre alla tasca frontale regolabile, i modelli Hornet 32 e 46 dispongono anche di una cinghia di compressione a patella che si aggancia sulla patella, sotto la tasca frontale, per ottenere un'ulteriore compressione dei carichi.

Tasche Laterali TwinStack™:

Il modello Hornet 46 è dotato di doppie tasche laterali a maglie TwinStack™, della stessa lunghezza dello zaino, che possono contenere oggetti di ogni tipo.



Doppi Anelli di Aggancio:



Su ciascun lato del pannello frontale del modello Hornet 46, vicino alla parte superiore dello zaino, sono cuciti cursori in nylon che si possono usare insieme con la propria cinghia in nylon per creare un ulteriore punto di fissaggio/compressione.

Hornet 32

Il modello Hornet 32 è uno zaino da trekking con caricamento dall'alto, progettato per avventure superleggere di trekking e alpinistiche di una giornata.

Caratteristiche esclusive

- Tasca superiore rimovibile
- Compressione a patella
- Doppi anelli di aggancio

(Vedere Hornet 46 per le informazioni d'uso)

Materiali principali

70D Tripla Ripstop Nylon, 70D x 100D Nylon Shadowcheck

Dimensioni	Capacità	Peso
S/M	1800 cu. in. / 30 L	1 LB 4 oz / 570 G
M/L	1920 cu. in. / 32 L	1 LB 5 oz / 590 G



Hornet 24

Il modello Hornet 24 è uno zaino con caricamento a pannelli per attività giornaliere, progettato per trekking superleggero e scalate.

Materiali principali

70D Tripla Ripstop Nylon, 70D x 100D Nylon Shadowcheck

Dimensioni	Capacità	Peso
S/M	1320 cu. in. / 20 L	1 LB 2 oz / 500 G
M/L	1440 cu. in. / 22 L	1 LB 3 oz / 540 G

CARATTERISTICHE ESCLUSIVE DEL MODELLO HORNET 24

Accesso Caricamento Pannello:

Il doppio ingresso cernierato per il caricamento del pannello del modello Hornet 24 consente il facile riempimento e il rapido accesso al contenuto interno.



Tasca Tagliata Superiore:



Il modello Hornet 24 dispone di una tasca tagliata superiore a maglie con cerniera, dotata di portachiavi interno, per un'ulteriore organizer e accesso agli oggetti necessari.

Serbatoio HydraForm™

Aggiungi al tuo zaino un serbatoio di idratazione Osprey HydraForm™ da 2 o 3 litri per una gestione dell'acqua stabile ed efficiente quando sei in movimento. Per maggiori informazioni, rivolgiti al tuo rivenditore locale Osprey o visita il sito www.ospreypacks.com.

