

## Cuidado de la Mochila



Para el cuidado de la mochila Osprey recomienda productos Nikwax®. Para obtener las instrucciones completas sobre cómo limpiar tu mochila, visita [www.ospreypacks.com/PackTech/PackCare](http://www.ospreypacks.com/PackTech/PackCare)

Tu mochila es un producto extremadamente duradero fabricado para resistir años de uso y exigencia. Sin embargo, algunos procedimientos básicos te ayudarán a conservar la mochila en condiciones óptimas.

- Después de cada viaje, asegúrate de limpiar la mochila a fondo.
- Si está húmeda, cuélgala para que se seque.
- Afloja todas las correas.
- Lava la mochila de vez en cuando. (No sumerjas las mochilas de viaje con nuestro bastidor con ruedas High Road™).

## Cargar la Mochila

Cargar la mochila de forma correcta optimiza la comodidad mientras la transportas. Para obtener toda la información, visita: [www.ospreypacks.com/PackTech/HowToPackYourPack](http://www.ospreypacks.com/PackTech/HowToPackYourPack)



Pesado Liviano

## Garantía

En Osprey, la sostenibilidad forma parte del diseño de nuestras mochilas, que han sido fabricadas para durar de por vida y que están respaldadas por una excelente garantía, no importa cuánto le exijas a tu equipo. Para obtener más detalles, visita [www.ospreypacks.com](http://www.ospreypacks.com).



¿Tienes alguna pregunta? Comunícate con el Servicio de Atención al Cliente de Osprey. Ayuda real de gente real. Desplázate sobre la pestaña de servicio de atención al cliente en [www.ospreypacks.com](http://www.ospreypacks.com).  
Osprey Packs, Inc.  
115 Progress Circle  
Cortez, CO 81321 EE.UU.  
+1-866-284-7830

# Manual del Propietario de la Serie Kestrel



Felicitaciones por la compra de una mochila de la serie Kestrel de Osprey. Nuestra obsesión por los detalles te recompensa con una mochila con verdaderamente todos los detalles y queremos que estés seguro de que entiendes y utilices completamente tu mochila. Este es un recorrido, desde el mismo inicio, acerca de tu mochila.

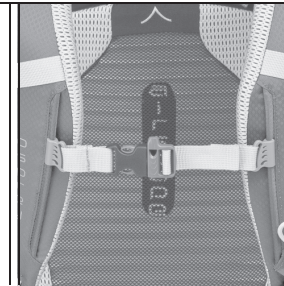


[www.ospreypacks.com](http://www.ospreypacks.com)

## CARACTERÍSTICAS COMPARTIDAS

### Suspensión y Panel Trasero AirScape™

Cada mochila de la serie Kestrel tiene un panel trasero AirScape™ que consiste en gomaespuma estriada moldeada de 5 mm, cubierta con malla, que proporciona ventilación, comodidad y soporte para cargas excelentes. Un armazón periférico LightWire™ proporciona un rendimiento y capacidad de transporte superiores en el diseño minimalista de la mochila Kestrel 28.



### Arnés de Respaldo Ajustable



Los dos tamaños de torso ajustables proporcionan un ajuste a la espalda excepcional. Para ajustar el tamaño del torso: **A** Afloja las correas de carga de la parte superior del arnés, **B** localiza el icono de la flecha y desliza una mano entre el panel trasero y el arnés para separar el cierre del gancho y el lazo, **C** desliza el arnés a su posición usando la flecha como guía, **D** presiona firmemente para volver a cerrarlo.

### Retención de las Correas de la Cinta del Cinturón de Cadera

Una correa elástica cosida cerca de la hebilla funciona como un sistema de sujetador para el exceso de la cinta del cinturón de cadera. Pliega y dobla la cinta extra a través del lazo según sea necesario para retenerla.

### Bolsillos Externos



Cada mochila de la serie Kestrel presenta un bolsillo frontal de tejido elástico, bolsillos laterales dobles de tejido elástico y bolsillos de cinturón de cadera con doble cierre lo que agrega capacidad y te mantiene organizado durante las travesías.

## Accesorio para Lluvia Integrado Raincover



Para operar el accesorio para lluvia Raincover, **A** localiza el ícono del accesorio para lluvia, cerca de la base de la mochila, abre el compartimento del accesorio para lluvia, tira del accesorio desde el compartimento y deslízalo por encima y por debajo de la mochila; **B** tensiónalo en su lugar con el cordón de cierre en la parte inferior del accesorio para lluvia. Invierte el proceso para regresar el accesorio para lluvia al compartimento. Para retirar completamente el accesorio para lluvia, desengancha la correa del cierre de velcro y retíralo. **Nota:**

Para evitar que se enmohezca, retira el accesorio para lluvia y déjalo secar por completo después que lo hayas utilizado en la lluvia.

## Sistema Inverso de Compresión StraightJacket™

Este sistema inverso de correas **A** tiene un doble propósito: permite comprimir las cargas para un transporte mejor y más equilibrado al tiempo que brinda correas de retención para opciones versátiles de transporte lateral. La compresión se puede utilizar a lo largo de la parte frontal de la mochila usando las hebillas hembras para comprimir las cargas parciales y para asegurar los artículos inusuales como zapatos para nieve, etc.



## Cinturón de Cadera ErgoPull™



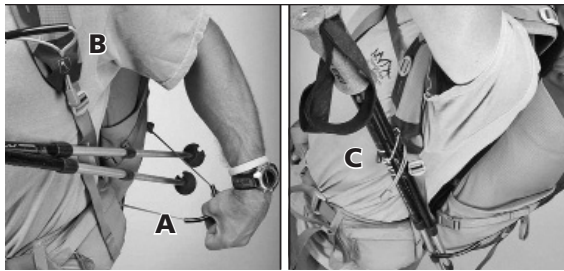
Todos los cinturones de cadera de la serie Kestrel utilizan nuestro exclusivo diseño ErgoPull™ (Kestrel 68/58) o el diseño ErgoPull™ recto, modificado (Kestrel 48, 38, 32 y 28). Para operar el ErgoPull™, afloja la cinta lo suficiente para que puedas conectar la hebilla central. Toma luego las puntas libres de la cinta, de cualquiera de los lados y tira de ella a lo largo, de manera uniforme, con ambas manos al mismo tiempo.

## AddOns™ de Osprey

Personaliza y protege tu mochila con la línea completa de AddOns™ de Osprey. Para conocer toda la gama, visita a tu vendedor minorista local de Osprey o nuestro sitio web: [www.ospreypacks.com](http://www.ospreypacks.com).



## Sistema Para Accesorios Stow On The Go™



Para operarlo: acorta el bastón de excursionismo a un largo seguro y manejable; **A** localiza el lazo de cordón elástico en la parte inferior del bolsillo lateral del lado izquierdo de la mochila luego tira del lazo para alejarlo del bolsillo lateral e inserta el extremo en forma de cesta de tus bastones. **B** Localiza el icono del bastón de excursionismo en la correa izquierda del arnés, **C** encuentra el cordón de cierre debajo del parche de tela, usando el pulgar y el dedo índice y tira del cordón para abrirlo, coloca los mangos del bastón en el lazo y aprieta usando el cordón de cierre para asegurar. Haz lo opuesto para retirar.


## Accesorio Para Herramientas



Cada mochila de la serie Kestrel cuenta con lazos dobles para herramienta para hielo y puntos de atadura dobles de tres posiciones para un transporte seguro de las herramientas. Estas cuerdas elásticas con nudo de tipo ballestrinque cuenta con el enganche en forma de Y exclusivo de Osprey, que permite colgar los mangos de las herramientas de manera rápida y trae un cordón de cierre para asegurar. Para usar, **A** suelta el cordón de cierre y pasa los mangos por el elástico. Ajusta el cordón de cierre colocando el cierre en el enganche en forma de Y. Haz lo opuesto para retirar o para cambiar de posición.

## Compartimiento Externo Para Hidratación

El panel trasero, entre el arnés y el cuerpo principal, es un compartimento de hidratación de acceso externo. **A** Localiza el icono H2O y afloja las correas izadoras de carga. **B** Coloca el depósito dentro del compartimento; usa el colgador cosido para mantenerlo en posición vertical. **C** Dirige la manguera a través de los direccionadores elásticos, a la derecha o a la izquierda del arnés, según lo prefieras.



## CARACTERÍSTICAS ÚNICAS



### Mochila Kestrel 68

La mochila Kestrel 68 es un modelo versátil de carga superior con suspensión, componentes y atributos de diseño LightWire™ mejorados, ideales para las grandes cargas asociadas con las mochilas de viaje de excursionismo de varios días.

- 1 Bolsillo superior doble flotante con compartimento desmontable y lazos para equipo y bolsillo de malla bajo la tapa.
- 2 Compartimento de doble acceso con cierre para bolsa de dormir y con divisor interno
- 3 Correas desmontables para colchón de dormir
- 4 Bolsillos laterales dobles con cierre vertical
- 5 Cinturón de cadera de gomaespuma EVA ranurada troquelada cubierta de malla con bolsillos con cierre 1

#### Telas Clave

Tela de mochila de nailon 420D  
Nailon doble diamante 210

Talla	Capacidad	Peso
S/M	4028 PULG. CÚB. / 66 L	3 LB 13 oz / 1,74 KG
M/L	4150 PULG. CÚB. / 68 L	4 LB 0 oz / 1,82 KG

### Mochila Kestrel 58

La mochila Kestrel 58 es un modelo versátil de carga superior con suspensión, componentes y atributos de diseño LightWire™ mejorados, ideales para las grandes cargas asociadas con las mochilas de viaje de excursionismo de varios días.

- 1 Bolsillo superior doble flotante con compartimento desmontable y lazos para equipo y bolsillo de malla bajo la tapa.
- 2 Compartimento de doble acceso con cierre para bolsa de dormir y divisor interno abatible
- 3 Correas desmontables para colchón de dormir
- 4 Bolsillos laterales dobles con cierre vertical
- 5 Cinturón de cadera de gomaespuma EVA ranurada troquelada cubierta de malla con bolsillos con cierre

#### Telas Clave

Tela de mochila de nailon 420D / Nailon doble diamante 210

Talla	Capacidad	Peso
S/M	3417 PULG. CÚB. / 56 L	3 LB 9 oz / 1,63 KG
M/L	3539 PULG. CÚB. / 58 L	3 LB 13 oz / 1,72 KG



### Mochila Kestrel 48

La mochila Kestrel 48 es un modelo de carga superior con un bolsillo superior fijo, ideal por su versatilidad y como mochila ligera de excursionismo.

- 1 Bolsillo superior fijo con compartimento doble y lazos para equipo y bolsillo de malla bajo la tapa
- 2 Compartimento de doble acceso con cierre para bolsa de dormir
- 3 Correas desmontables para colchón de dormir
- 4 Bolsillos laterales dobles con cierre vertical
- 5 Cinturón de cadera de gomaespuma EVA ranurada troquelada cubierta de malla con bolsillos con cierre

#### Telas Clave

Tela de mochila de nailon 420D / Nailon doble diamante 210

Talla	Capacidad	Peso
S/M	2807 PULG. CÚB. / 46 L	3 LB 5 oz / 1,50 KG
M/L	2929 PULG. CÚB. / 48 L	3 LB 8 oz / 1,58 KG

### Mochila Kestrel 38

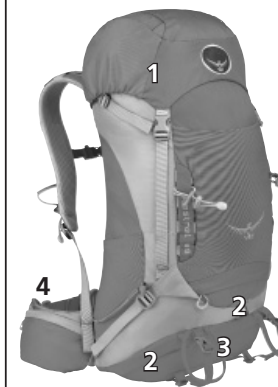
La mochila Kestrel 38 es un modelo de carga superior con un bolsillo superior fijo, ideal por su versatilidad para cubrir necesidades que incluyen aventuras ligeras de una noche y de todo un día.

- 1 Bolsillo superior fijo con compartimento único y lazos para equipo y bolsillo de malla bajo la tapa
- 2 Correas desmontables para colchón de dormir
- 3 Compartimento de doble acceso con cierre para bolsa de dormir
- 4 Cinturón de cadera de gomaespuma EVA ranurada troquelada cubierta de malla

#### Telas Clave

Tela de mochila de nailon 420D / Nailon doble diamante 210

Talla	Capacidad	Peso
S/M	2197 PULG. CÚB. / 36 L	3 LB 1 oz / 1,39 KG
M/L	2319 PULG. CÚB. / 38 L	3 LB 3 oz / 1,44 KG



### Mochila Kestrel 32

La mochila Kestrel 32 es un modelo de panel de carga que incorpora un sistema de panel trasero AirScape™ y un armazón de aleación LightWire™, ideal para una amplia variedad de aventuras en áreas remotas.

- 1 Bolsillo superior oblicuo con cierre
- 2 Acceso a la carga a través del panel con doble cierre
- 3 Bolsillos de tela en el cinturón de cadera con cierre

#### Telas Clave

Tela de mochila de nailon 420D / Nailon doble diamante 210

Talla	Capacidad	Peso
S/M	1831 PULG. CÚB. / 30 L	2 LB 10 oz / 1,20 KG
M/L	1953 PULG. CÚB. / 32 L	2 LB 12 oz / 1,24 KG

### Mochila Kestrel 28

La mochila Kestrel 28 es un modelo de carga superior con un bolsillo superior fijo, ideal para aventuras de todo un día.

- 1 Bolsillo superior fijo con compartimento único y bolsillo de malla bajo la tapa
- 2 Cabezal de PEAD



#### Telas Clave

Tela de mochila de nailon 420D / Nailon doble diamante 210

Talla	Capacidad	Peso
S/M	1587 PULG. CÚB. / 26 L	2 LB 9 oz / 1,16 KG
M/L	1709 PULG. CÚB. / 28 L	2 LB 11 oz / 1,22 KG

## Depósito HydraForm™

Agrega un depósito de hidratación HydraForm™ de Osprey de 2 o 3 litros a tu mochila para tener un suministro de agua constante y seguro mientras estás en movimiento. Para obtener más información, visita a tu vendedor minorista local de Osprey o consulta nuestros productos en [www.ospreypacks.com](http://www.ospreypacks.com).

