

배낭 관리



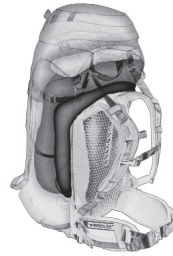
오스프리 (Osprey) 는 배낭 관리에 Nikwax® 제품을 추천합니다. 배낭 세척에 관한 자세한 정보는 www.ospreypacks.com/PackTech/PackCare 에서 조회할 수 있습니다.

여러분의 배낭은 수 년 동안 편안히 사용할 수 있도록 제작된 내구성이 뛰어난 제품입니다. 그러나 배낭을 최상의 상태로 유지시켜 줄 몇 가지 기본 절차가 있습니다.

- 여행한 후에는 항상 배낭을 깨끗하게 청소합니다.
- 배낭이 젖은 경우, 걸어 말립니다.
- 모든 스트랩을 느슨하게 풀어둡니다.
- 가끔씩 배낭을 세척합니다. (HighRoad™ 바퀴 달린 사시 여행 가방은 물에 담그지 마십시오.)

배낭 꾸리기

배낭을 잘 꾸리면, 배낭을 메고 있는 동안 편안함을 극대화할 수 있습니다. 자세한 정보는 다음에서 조회하실 수 있습니다. www.ospreypacks.com/PackTech/HowToPackYourPack



무거움 가벼움


보증

오스프리 (Osprey) 의 지속가능성은 저희 배낭 제품에 깃들여 있습니다. 저희가 만든 배낭은 아무리 거칠게 다루더라도 평생 사용할 수 있도록 제작되었으며, 탁월한 보증을 보장합니다. 보다 자세한 정보는 www.ospreypacks.com 을 참고하시기 바랍니다.



문의 사항이 있으시면 오스프리 (Osprey) 고객 서비스로 연락하십시오. 직원들이 직접 응답하여 도움을 드립니다. www.ospreypacks.com 에서 고객 서비스로 스크롤하십시오. Osprey Packs, Inc. 115 Progress Circle Cortez, CO 81321 USA +1-866-284-7830

케스트렐 (Kestrel) 시리즈 사용자 설명서



오스프리 케스트렐 (Osprey Talon) 시리즈 배낭을 구입하신 것을 축하드립니다. 저희는 세세한 것까지 정성을 기울인 완벽한 기능의 배낭을 고객에게 선사하고, 저희 배낭에 대한 고객님의 충분한 이해와 사용을 돕고자 합니다. 다음은 구입하신 배낭에 대한 자세한 설명입니다.

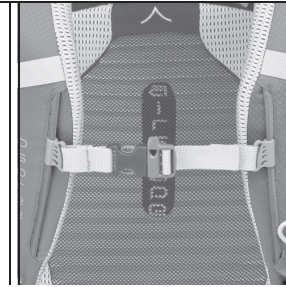


www.ospreypacks.com

공통 기능

AirScape™ 서스펜션/등판

모든 케스트렐 (Kestrel) 시리즈 배낭에는 메쉬 커버가 있고 5mm 릿지 몰드 폼이 탁월한 통기와 쾌적함, 하중 지지를 제공하는 AirScape™ 등판이 장착되었습니다. 주변 LightWire™ 프레임은 초소형 케스트렐 (Kestrel) 28 을 제외하고 모든



모델에 탁월한 휴대성과 성능을 제공합니다.

등길이 조정가능 하니스



잠금 장치를 힘있게 눌러 다시 닫습니다.

등길이 조절이 가능한 두 가지 사이즈는 뛰어난 착용감과 조정성을 제공합니다. 등길이 사이즈를 조절하려면: **A** 하니스 상단의 무게중심 조절 스트랩을 느슨하게 합니다. **B** 화살표 아이콘을 찾아 등판과 하니스 사이에 손을 밀어 넣어 벨크로 잠금 장치를 분리합니다. **C** 화살표를 길잡이 삼아 원하는 위치로 하니스를 밀니다, **D**

힙벨트 조임 스트랩 고정

버클 근처에 장착된 신축성 스트랩은 초과 힙벨트 조임 스트랩을 위한 스트랩 고정 시스템을 수행합니다. 초과 조임 스트랩을 접어 필요한 만큼 루프를 통과시켜 고정합니다.

외부 주머니



모든 케스트렐 (Kestrel) 시리즈 배낭에는 신축성 직물 앞 주머니와 이중 신축성 직물 측면 주머니, 이중 지퍼 힙벨트 주머니가 장착되어 수납 능력을 추가하고 깔끔한 산행이 가능합니다.

통합 레인커버



사용하려면, **A** 배낭의 하단 근처에 레인커버 아이콘을 찾아, 레인커버 주머니의 지퍼를 열고, 주머니에서 레인커버를 꺼내어 배낭의 상단과 하부에 씌웁니다. **B** 레인커버의 하단에 있는 코드 고정기를 사용하여 레인커버를 고정합니다. 레인커버를 주머니에 넣으려면 이 절차를 역으로 시행하십시오. 레인커버를 제거하려면 코드 루프에서 벨크로 스트랩을 풀니다.

참고: 곰팡이를 예방하기 위해, 우천시 사용한 레인커버는 제거하여 완전히 말리십시오.

리버스 StraightJacket™ 압축 시스템

리버스 스트랩 시스템은 **A** 편리하고 균형 잡힌 휴대를 위해 하중을 압축하는 한편 다양한 측면 휴대 옵션을 위한 고정 스트랩을 제공하는 이중 용도로 사용됩니다. 반대편 암버클을 이용하여 배낭 전면 압축이 가해지면 부분 하중을 압축하고 스노우 슈즈와 같은 특별한 물품을 고정할 수 있습니다.



ErgoPull™ 힙벨트



모든 케스트렐 (Kestrel) 시리즈 힙벨트는 당사의 독점 ErgoPull™ (케스트렐 (Kestrel) 68/58)이나 개조된 스트레이트 ErgoPull™ 디자인 (케스트렐 (Kestrel) 48, 38, 32 및 28) 을 사용합니다.

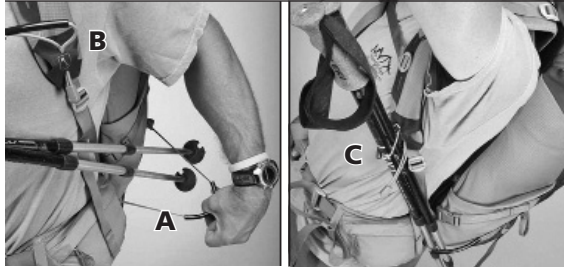
ErgoPull™ 을 사용하려면, 조임 스트랩을 충분히 느슨하게 하고 중앙 버클을 연결합니다. 다음에 양쪽 조임 스트랩의 느슨해진 끝을 잡아 양손으로 동시에 안쪽으로 균등하게 당깁니다.

오스프리 (Osprey) AddOns™

오스프리 (Osprey) 의 다양한 AddOns 제품으로 배낭을 맞춤화하고 보호하십시오. 자세한 제품 정보가 필요하시면 인근 오스프리 (Osprey) 대리점을 방문하거나 www.ospreypacks.com 을 방문하십시오.



Stow On The Go™ 부착 시스템



사용하려면, 트레킹 폴을 안전하고 다루기 쉬운 크기로 줄입니다. **A** 배낭의 왼편에 있는 측면 주머니 아래 신축성 루프를 찾아 측면 주머니에서 루프를 잡아 빼고 폴의 바스켓 쪽 끝을 집어 넣습니다. **B** 왼편 하니스 스트랩에서 트레킹 폴 아이콘을 찾습니다. **C** 엄지와 검지손가락으로 직물 패치 아래의 코드 고정기를 찾아 코드를 따라 위로 올려 열고, 폴 손잡이를 루프에 넣고 코드 고정기로 조여서 고정합니다. 빠려면 과정을 역으로 시행하십시오.

도구 부착




각 케스트렐 (Kestrel) 시리즈 배낭은 안전한 도구 부착과 운반을 위해 이중 아이스 장비 루프와 위치 번지 도구 타이 오프 3 개를 장착했습니다. 이 갑아 매기 스타일의 번지는 오스프리 (Osprey) 가 독점적으로 개발한 Y-클립을 제공하여, 루프 장비 핸들을 빠르게

고리에 넣고 코드 고정기를 이용하여 안전하게 고정시킬 수 있습니다. 사용하려면, **A** 코드 고정기를 조절하여 번지를 느슨하게 한 후, 핸들을 번지에 끼워 넣습니다. 코드 고정기를 조인 후 잠금 장치를 Y-클립 안으로 넣어 고정합니다. 분리를 하거나 위치를 변경하려면 과정을 역으로 시행하십시오.

물백을 넣을 수 있는 외부 수납 공간

외부 액세스 물백 수납 공간은 하니스와 등판 본체 사이에 위치합니다. **A** H2O 아이콘을 찾아 배낭 상단의 무게중심 조절 스트랩을 느슨하게 합니다. **B** 수직을 고정하기 위해 장착된 행거를 이용하여 수통을 수납 공간에 넣습니다. **C** 왼쪽이나 오른쪽 하니스의 신축성 호스 고정기로 호스를 통과시킵니다.



www.ospreypacks.com

독특한 기능



케스트렐 (Kestrel) 68

케스트렐 (Kestrel) 68은 장기 배낭여행과 관련된 대형 하중에 적합한 강화 LightWire™ 서스펜션과 부품, 디자인 속성을 갖춘 다용도 상단 적재 배낭입니다.

- 1 장비 루프와 아래에 덮개가 있는 메쉬 주머니를 장착한 플로팅, 착탈식, 이중 수납 공간 상단 주머니
- 2 내부 칸막이가 있는 지퍼 달린 침낭/이중 액세스 입구 수납 공간
- 3 착탈식 슬리핑 패드 스트랩
- 4 수직 이중 지퍼 측면 주머니
- 5 지퍼 주머니가 장착된 메쉬 커버 다이컷 슬롯 EVA 폼 힙벨트

주요 직물

420D 나일론 Pack Cloth • 210D 나일론 Double Diamond 나일론

크기	용량	무게
S/M	4028 CU.IN. / 66 L	3 LB 13 oz / 1.74 KG
M/L	4150 CU.IN. / 68 L	4 LB 0 oz / 1.82 KG

케스트렐 (Kestrel) 58

케스트렐 (Kestrel) 68은 장기 배낭여행과 관련된 대형 하중에 수용하는 데 적합한 강화 LightWire™ 서스펜션과 부품, 디자인 속성을 갖춘 다용도 상단 적재 배낭입니다.

- 1 장비 루프와 아래에 덮개가 있는 메쉬 주머니를 장착한 플로팅, 착탈식, 이중 수납 공간 상단 주머니
- 2 내부 드롭다운 칸막이가 있는 지퍼 달린 침낭/이중 액세스 입구 수납 공간
- 3 착탈식 슬리핑 패드 스트랩
- 4 수직 이중 지퍼 측면 주머니
- 5 지퍼 주머니가 장착된 메쉬 커버 다이컷 슬롯 EVA 폼 힙벨트

주요 직물

420D 나일론 Pack Cloth • 210D 나일론 Double Diamond 나일론

크기	용량	무게
S/M	3417 CU.IN. / 56 L	3 LB 9 oz / 1.63 KG
M/L	3539 CU.IN. / 58 L	3 LB 13 oz / 1.72 KG



케스트렐 (Kestrel) 48

케스트렐 (Kestrel) 48은 다양한 용도와 초경량 배낭여행에 적합한 고정 상단 주머니가 장착된 상단 적재 배낭입니다.

- 1 장비 루프와 아래에 덮개가 있는 메쉬 주머니를 장착한 고정, 이중 수납 공간 상단 주머니
- 2 지퍼 달린 침낭/이중 액세스 입구 수납 공간
- 3 착탈식 슬리핑 패드 스트랩
- 4 수직 이중 지퍼 측면 주머니
- 5 지퍼 주머니가 장착된 메쉬 커버 다이컷 슬롯 EVA 폼 힙벨트

주요 직물

420D 나일론 Pack Cloth • 210D 나일론 Double Diamond 나일론

크기	용량	무게
S/M	2807 CU.IN. / 46 L	3 LB 5 oz / 1.50 KG
M/L	2929 CU.IN. / 48 L	3 LB 8 oz / 1.58 KG

케스트렐 (Kestrel) 38

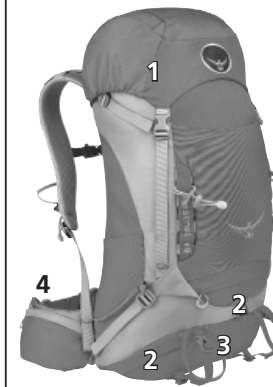
케스트렐 (Kestrel) 38은 일박이나 당일 여행을 비롯하여 다양한 용도에 적합한 고정 상단 주머니가 장착된 상단 적재 배낭입니다.

- 1 장비 루프와 아래에 덮개가 있는 메쉬 주머니를 장착한 고정, 단일 수납 공간 상단 주머니
- 2 착탈식 슬리핑 패드 스트랩
- 3 지퍼 달린 침낭/이중 액세스 입구 수납 공간
- 4 메쉬 커버 다이컷 슬롯 EVA 폼 힙벨트

주요 직물

420D 나일론 Pack Cloth • 210D 나일론 Double Diamond 나일론

크기	용량	무게
S/M	2197 CU.IN. / 36 L	3 LB 1 oz / 1.39 KG
M/L	2319 CU.IN. / 38 L	3 LB 3 oz / 1.44 KG



케스트렐 (Kestrel) 32

케스트렐 (Kestrel) 32는 다양한 당일 여행에 적합한 AirScape™ 등판과 LightWire™ 합금 프레임 시스템을 장착한 패널 적재 배낭입니다.

- 1 비스듬히 튼 상단 지퍼 주머니
- 2 이중 지퍼 패널 적재 액세스
- 3 지퍼 주머니가 달린 직물 힙벨트

주요 직물

420D 나일론 Pack Cloth • 210D 나일론 Double Diamond 나일론

크기	용량	무게
S/M	1831 CU.IN. / 30 L	2 LB 10 oz / 1.20 KG
M/L	1953 CU.IN. / 32 L	2 LB 12 oz / 1.24 KG

케스트렐 (Kestrel) 28

케스트렐 (Kestrel) 28은 다양한 당일 여행에 적합한 고정 상단 주머니가 달린 상단 적재 배낭입니다.

- 1 아래에 덮개가 있는 메쉬 주머니가 달린 고정 단일 수납 공간 상단 주머니
- 2 HDPE 헤드레일



주요 직물

420D 나일론 Pack Cloth • 210D 나일론 Double Diamond 나일론

크기	용량	무게
S/M	1587 CU.IN. / 26 L	2 LB 9 oz / 1.16 KG
M/L	1709 CU.IN. / 28 L	2 LB 11 oz / 1.22 KG

HydraForm™ 물백

이동 중 안정적이고 효과적으로 물을 마실 수 있도록 오스프리 (Osprey) HydraForm™ 2 또는 3 리터 물백을 배낭에 추가하십시오. 자세한 정보는 인근 오스프리 (Osprey) 대리점을 방문하거나 www.ospreypacks.com 을 방문하십시오

