

## 배낭 관리



Osprey 은 배낭 관리에 Nikwax® 제품을 추천합니다. 배낭 세척에 관한 자세한 정보는 [www.ospreypacks.com/PackTech/PackCare](http://www.ospreypacks.com/PackTech/PackCare) 에서 조회할 수 있습니다.

여러분의 배낭은 수 년 동안 편안히 사용할 수 있도록 제작된 내구성이 뛰어난 제품입니다. 그러나 배낭을 최상의 상태로 유지시켜 줄 몇 가지 기본 절차가 있습니다.

- 여행한 후에는 항상 배낭을 깨끗하게 청소합니다.
- 배낭이 젖은 경우, 걸어 말립니다.
- 모든 스트랩을 느슨하게 풀어둡니다.
- 가끔씩 배낭을 세척합니다.

## 배낭 꾸리기

배낭을 잘 꾸리면, 배낭을 매고있는 동안 편안함을 극대화할 수 있습니다. 보다 자세한 정보는 [www.ospreypacks.com/PackTech/HowToPackYourPack](http://www.ospreypacks.com/PackTech/HowToPackYourPack) 에서 조회할 수 있습니다



Heavy ————— Light

## 보증

Osprey, 의 지속가능성은 저희 배낭 제품에 깃들여 있습니다. 저희가 만든 배낭은 아무리 거칠게 다루더라도 평생 사용할 수 있도록 제작되었으며, 탁월한 보증을 보장합니다. 자세한 정보는 [www.ospreypacks.com](http://www.ospreypacks.com) 에서 조회할 수 있습니다.



문의 사항이 있으시면 Osprey 고객 서비스로 연락주시요. 직원들이 직접 응답하여 도움을 드립니다. [www.ospreypacks.com](http://www.ospreypacks.com) 에서 고객 서비스로 스크롤하십시오. Osprey Packs, Inc. 115 Progress Circle Cortez, CO 81321 USA +1-866-284-7830


# Hornet 시리즈 사용자 설명서



Osprey Hornet 시리즈 배낭을 구입하신 것을 축하 드립니다. 저희는 세세한 것까지 정성을 기울인 완벽한 기능의 배낭을 고객에게 선사하고, 저희 배낭에 대한 고객의 충분한 이해와 사용을 돕고자 합니다. 다음은 구입하신 배낭에 대한 자세한 설명입니다.




## 공통 기능 Bio-Stretch™ 하니스



각 Hornet 시리즈 배낭은 통기성에 지지 기능을 가진 개조된 Bio-Stretch™ 하니스를 특징으로 합니다. 이것은 메쉬로 커버된 홈이 파진 폼, 구조용 호각 버클이 있는 조절가능 흉골부위 고정 스트랩 그리고 에너지 젤 또는 전자제품 보관에 이상적인 이중 신축성 직물 주머니로 이루어져 있습니다.

## 물백을 넣을 수 있는 외부 수납공간

물백을 넣을 수 있는 외부 수납공간은 Hornet 시리즈 배낭의 등판과 본체 사이에 위치하고 있으며 편리한 액세스와 내부 수납공간 공간에 미치는 영향을 줄이기 위해 고안되었습니다. **A** 액세스를 하려면 무게중심 조절 스트랩/ 하니스 고정 스트랩을 찾아 느슨하게 합니다. **B** 필요 시, 고리를 사용하여 수납공간 안에 물백을 넣습니다. **C** 하니스 위의 신축성 호스 고정기를 통해 호스를 왼쪽/ 오른쪽으로 원하는 대로 방향을 정하고 무게중심 조절 스트랩을 다시 조입니다.



## 전면 주머니



조절 가능 신축성 메쉬 전면 주머니는 필수품의 추가 저장을 위해 각 Hornet 시리즈 배낭에 제공됩니다.


## 개조된 Bio-Stretch™ 힙벨트



각 Hornet 시리즈 배낭은 개조된 Bio-Stretch™ 힙벨트를 제공합니다. 이는 통기성 메쉬로 만들어 졌으며, 이중 지퍼가 달린 힙벨트 주머니, 그리고 편안함과 기능성을 위해 고안된 개조 ErgoPull™ 잠금장치를 특징으로 합니다.

## 타이 오프 포인트

각 Hornet 시리즈 배낭의 전면 패널의 양편에는 추가 장비를 신속하게 부착하기 위한 다수의 코드 타이-오프 포인트가 위치하고 있습니다.



## 등판/서스펜션




Hornet 시리즈 배낭은 내부의 패쇄 셀 구조 폼 패드 위로 초경량 스페이서 메쉬 통기성 등판이 있어 예외적인 편안함, 운반성 및 기능성을 제공합니다.

[www.ospreypacks.com](http://www.ospreypacks.com)

[www.ospreypacks.com](http://www.ospreypacks.com)

## 압축

각 Hornet 시리즈 배낭은 추가 장비와 압축된 짐을 운반하기 위해 초경량, 7MM 측면 압축 조임 스트랩을 특징으로 합니다.



## 얼음 도끼용 루프



각 Hornet 시리즈 배낭에는 얼음 도끼용 루프 한 개가 기본으로 제공됩니다. (Hornet 46은 두 개를 제공합니다.)

## 측면 주머니 / InsideOut™ 압축

각 Hornet 시리즈 배낭은 InsideOut™ 압축 기능이 있는 이중, 신축성 메쉬 측면 주머니가 제공됩니다. InsideOut™ 압축 기능은 메쉬 측면 주머니를 사용하고 있을 지라도 장력을 가해 묶을 수 있게 합니다. InsideOut™ 압축 스트랩을 원하는 위치에 놓기 위해, A 배낭의 측면에 있는 작은 넓적한 슬라이더를 이용하여 조임 스트랩을 풀거나 B 이 조임 스트랩을 배낭의 전면 패널에 있는 측면 주머니 옆의 작은 구멍을 통해 떼어 주머니를 완전히 자유롭게 합니다. 이제 조임 스트랩을 측면 주머니의 안쪽에 또는 바깥쪽에 놓고 안쪽 또는 바깥쪽 압축 조임 스트랩을 작은 구멍을 통해 떼어서 이를 고정할 수 있습니다.



## Osprey AddOns™

Osprey의 다양 AddOns™ 제품으로 배낭을 맞춤화하고 보호하십시오. 자세한 제품 정보가 필요하시면 인근 Osprey 대리점을 방문하거나 [www.ospreypacks.com](http://www.ospreypacks.com) 방문하십시오.



## 독특한 기능



### Hornet 46

Hornet 46은 초경량 등반 및 초경량 모험을 위해 고안된 상단 적재 배낭입니다.

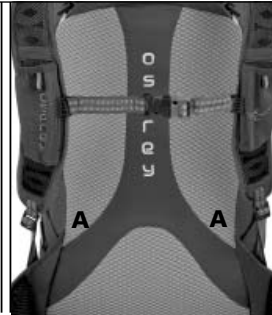
주요 직물  
70D 3중 립스톱 나일론, 70D x 100D 나일론 Shadowcheck

크기	용량	무게
S/M	2640 CU.IN. / 44 L	1 LB 7 OZ / 640 G
M/L	2760 CU.IN. / 46 L	1 LB 8 OZ / 680 G

## HORNET 46 독특한 기능

### 서스펜션:

Hornet 46은 또한 이중 내부 (Delrin) 측면 막대를 제공하여 더 큰 하중을 운반하는 데 필요한 서스펜션을 제공합니다.



insert "A" in text?

### 탈착가능 상단 주머니:



Hornet 46은 탈착가능 상단 주머니를 제공하는데, 이는 간편한 저장 옵션을 위해 지퍼가 달린 외부 주머니와 아래에 덮개가 있는 메쉬 주머니를 가지고

있습니다. 상단 주머니를 탈착하려면, 상단 주머니를 배낭에 연결하는 4개의 부착점을 확인합니다. 각 고리를 해당 코드 루프에 끼십시오. 전면 주머니 버클의 클립을 푸시고 상단 주머니를 뺍니다. 다시 부착하려면 과정을 역으로 시행하십시오.

[www.ospreypacks.com](http://www.ospreypacks.com)

## 오버스커트 (Overskirt) 압축:



조정가능 전면 주머니에 추가하여, Hornet 32 및 46은 또한 상단 주머니 아래의 스커트에 붙은 조정가능 오버스커트 압축 스트랩을 이용해서 짐을 더 많이 압축할 수 있습니다.

## TwinStack™ 측면 주머니:

Hornet 46은 TwinStack™ 신축성 메쉬 이중 측면 주머니를 제공하는데, 이는 배낭의 전 길이를 관통하며 온갖 종류의 품목들을 담을 수 있습니다.



## 이중 부착 루프:



배낭의 상단 근처, Hornet 46 전면 패널의 각 측면에는 나일론 슬라이더가 박혀 있습니다. 사용자는 자신의 나일론 조임 스트랩과 이를 병용해서 추가 타이-오프/압축점을 만들 수 있습니다.

## Hornet 32

Hornet 32는 초경량 등반 및 종일 하이킹을 위해 고안된 상단 적재 배낭입니다.

### 독특한 기능

- 탈착가능 상단 주머니
- 오버스커트 압축
- 이중 부착 루프

(사용에 관한 세부사항은 Hornet 46 참조)

주요 직물  
70D 3중 립스톱 나일론, 70D x 100D 나일론 Shadowcheck

크기	용량	무게
S/M	1800 CU.IN. / 30 L	1 LB 4 OZ / 570 G
M/L	1920 CU.IN. / 32 L	1 LB 5 OZ / 590 G



## Hornet 24

Hornet 24는 패널 적재 데이팩으로 초경량 등반 및 정상 정복을 위해 고안되었습니다.

주요 직물  
70D 3중 립스톱 나일론, 70D x 100D 나일론 Shadowcheck

크기	용량	무게
S/M	1320 CU.IN. / 20 L	1 LB 2 OZ / 500 G
M/L	1440 CU.IN. / 22 L	1 LB 3 OZ / 540 G

## HORNET 24 독특한 기능

### 패널 적재 액세스

Hornet 24의 이중 지퍼가 달린 패널 적재구는 간편하게 배낭을 싸고 내용물에 신속하게 액세스할 수 있도록 합니다.



### 상단의 비스듬히 튼 주머니:



Hornet 24는 상단에 지퍼가 있고 비스듬히 터진 메쉬 주머니 (내부 열쇠 클립 장착)를 제공해서 필요한 품목의 추가 정돈과 액세스를 돕습니다.

## HydraForm™ 물백

이동 중 안정적이고 효과적으로 물을 마실 수 있도록 Osprey HydraForm™ 2 또는 3리터 물백을 배낭에 추가하십시오. 자세한 정보는 인근 Osprey 대리점을 방문하거나 [www.ospreypacks.com](http://www.ospreypacks.com) 을 방문하십시오.

