

## 背包保養



Osprey 推薦使用 Nikwax® 產品進行背包保養。使用該產品清潔背包的完整使用方式，請參觀網站 [www.ospreypacks.com/PackTech/PackCare](http://www.ospreypacks.com/PackTech/PackCare)

您的背包為極度耐用的產品，可經年重覆使用。但是，部分基本的保養程序可確保您的背包維持最佳狀態。

- 每次外出使用後，請務必徹底清理背包。
- 如果弄濕了，請掛起晾乾。
- 解開所有背帶。
- 定期清洗背包。

## 收拾背包

正確的裝載方法能確保您使用背包時的最佳舒適度。完整訊息請參觀網站：[www.ospreypacks.com/PackTech/HowToPackYourPack](http://www.ospreypacks.com/PackTech/HowToPackYourPack)



Heavy ————— Light

## 保證

Osprey 的背包採用耐久性設計，使用壽命長，無論您如何使用它，我們都提供最好的品質保證。詳情請參觀網站 [www.ospreypacks.com](http://www.ospreypacks.com)



有疑問嗎？  
請與 Osprey 客戶服務部聯繫。親切的客戶服務。請轉到 [www.ospreypacks.com](http://www.ospreypacks.com) 的客戶服務標籤。

Osprey Packs, Inc.  
115 Progress Circle  
Cortez, CO 81321 USA  
+1-866-284-7830

# Hornet 系列使用者手冊




恭喜您選購了 Osprey Hornet 系列的背包。我們對細節的執著，為您呈獻真正全功能的背包，而且我們希望確保您完全瞭解並充分使用您的背包。本手冊將為您的背包提供從基礎開始的完整的產品介紹。



## 共有特色


### Bio-Stretch™ 腰帶



每款 Hornet 系列背包皆有透氣並支援 Bio-Stretch™ 的背帶，該背帶採用網布包覆的有溝槽泡棉構造，並有可調式胸帶，附有援救用口哨扣環與兩個伸縮編織口袋，適合擺放能量凝膠或電子產品。

### 外部貯水隔層

外部貯水隔層位於您的 Hornet 系列背包背板與主袋之間，其外部貯水隔層的設計便於取用，且限制對於內部隔層空間的影響。**A** 找到並鬆開負重提舉帶/背帶以便打開隔層。**B** 將貯液器放入隔層，可視需要使用內縫式掛勾。**C** 將軟管左/右穿過背帶上的彈性穿繩套（根據喜歡），並重新拉緊負重提舉帶。



### 前部網袋



每一款 Hornet 系列背包皆有可調式伸縮前部網袋，提供必需品之額外儲存空間。


## 經改良的 Bio-Stretch™ 腰帶



每一款 Hornet 系列背包皆有經改良的 Bio-Stretch™ 腰帶，該腰帶採用透氣網兜包覆，兩個拉鍊腰帶口袋與經改良的 ErgoPull™ 閉合設計，增加舒適度與使用效能。

### 綁帶點

多個繩索綁帶點設計，可快速掛上附加工具，位於每款 Hornet 系列背包的前板兩側。



### 背板/懸架結構



Hornet 系列具有外部極輕間隔物網通氣的背板，包覆著內部封閉單元泡棉襯墊，可提供絕佳的舒適感、便攜度與功能。

## 壓縮帶

每款 Hornet 系列背包皆有極輕、7mm 織帶側壓縮帶，適合攜帶附加工具與壓縮包內裝物。



## 冰斧環



每一 Hornet 系列背包皆標準配有單個冰斧環。(Hornet 46 有兩個)。

## 側袋 / InsideOut™ 壓縮帶

所有 Hornet 系列背包皆有兩個彈力網眼側袋與 InsideOut™ 壓縮帶。InsideOut™ 壓縮帶讓您即使在使用側袋時，也能安全穩固您的側邊網袋。如欲使用 InsideOut™ 壓縮帶 (根據要求)：**A** 使用背包側邊鴨嘴滑動小扣環，解開織帶。**B** 將此織帶穿過在前板側袋旁邊的內縫孔眼，完全解開。您現在可為了內部或外部壓縮將織帶穿過孔眼，因為孔眼位於側袋的內部或外部。



## Osprey 附件

定制 Osprey 全套附件 (AddOns™)，保護您的背包。欲了解全套產品，請造訪您當地的 Osprey 零售店或訪問我們的網站：[www.ospreypacks.com](http://www.ospreypacks.com)。



## 獨有特點



### Hornet 46

Hornet 46 為頂部負載背包，專為超輕量背包遊和極輕量冒險活動所設計。

#### 關鍵織物材質

70D Triple Ripstop 尼龍、70D x 100D 尼龍 Shadowcheck

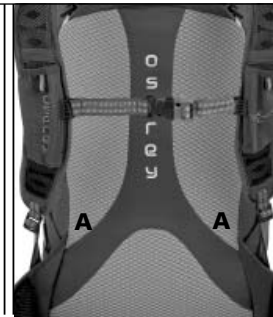
尺寸	容量	重量
小/中	2640 立方吋/44 公升	1 磅 7 盎司/640 克
中/大	2760 立方吋/46 公升	1 磅 8 盎司/680 克

## HORNET 46 獨有特點

### 懸架結構：

Hornet 46 具有內部雙背帶聚甲醛樹脂 (Delrin) 側桿，提供攜帶較大負重所需懸架結構。

insert "A" in text?



### 可拆卸頂部口袋：



Hornet 46 具有可拆卸頂部口袋，該袋有外部拉鍊口袋與袋蓋下網袋，可給予輕鬆儲放選擇。如欲卸除頂部口袋，可由 4 個連結頂部口袋與背包的附著點，將每一搭扣穿過其個自繩環，確保前袋搭扣為開啟狀態，卸除頂部口袋。以相反步驟再次裝上。

[www.ospreypacks.com](http://www.ospreypacks.com)


## 單裙式壓縮帶：



除了可調式前袋外，Hornet 32 與 46 也使用可調單裙式壓縮帶，該壓縮帶附於頂袋下方的邊緣之上，以便進一步壓縮負載物。

## 兩個堆疊側袋：

Hornet 46 具 TwinStack™ 彈力網眼雙側袋，而側袋延展在背包的整個長度，可放置所有種類的裝載物品。



## 雙附著環：



在 Hornet 46 背包前板的每一邊、靠近背包頂部皆有內縫式尼龍動塊，這可結合您自己的尼龍織帶使用，以建立附加綁帶/壓縮點。

## Hornet 32

Hornet 32 為頂部裝載背包，專為極輕量背包遊和全日徒步旅行所設計

#### 獨有特點

- 可拆卸頂袋
- 單裙式壓縮帶
- 雙附著環

(使用細節請見 Hornet 46)

#### 關鍵織物材質

70D Triple Ripstop 尼龍、70D x 100D 尼龍 Shadowcheck

尺寸	容量	重量
小/中	1800 立方吋/30 公升	1 磅 4 盎司/570 克
中/大	1920 立方吋/32 公升	1 磅 5 盎司/590 克



## Hornet 24

Hornet 24 背包為面板裝載日間背包，專為超輕量徒步遊和意欲登峰者所設計。

#### 關鍵織物材質

70D Triple Ripstop 尼龍、70D x 100D 尼龍 Shadowcheck

尺寸	容量	重量
小/中	1320 立方英寸/20 升	1 磅 2 盎司/500 克
中/大	1440 立方英寸/22 升	1 磅 3 盎司/540 克

## HORNET 24 獨有特點

### 面板負載取裝：

透過雙拉鍊面板負載入口進入 Hornet 24 背包，可輕鬆打包裝載，並快速取得包內物品。



### 頂部斜袋：



Hornet 24 具頂部拉鍊、網布斜袋與內部鑰匙環設計，提供必備品額外儲放與攜帶空間。

## HydraForm™ 貯液器

於 Osprey HydraForm™ 貯液器中加 2 或 3 公升的水，保持背包穩定性，有效在行動時作好水份管理。如需更多資訊，請前往您所在當地的 Osprey 零售店，或參觀網站 [www.ospreypacks.com](http://www.ospreypacks.com) 網站。

