

배낭 관리



Osprey 은 배낭 관리에 Nikwax® 제품을 추천합니다. 배낭 세척에 관한 자세한 정보는 www.ospreypacks.com/PackTech/PackCare 에서 조회할 수 있습니다.

여러분의 배낭은 수 년 동안 편안히 사용할 수 있도록 제작된 내구성이 뛰어난 제품입니다. 그러나 배낭을 최상의 상태로 유지시켜 줄 몇 가지 기본 절차가 있습니다.

- 여행한 후에는 항상 배낭을 깨끗하게 청소합니다.
- 배낭이 젖은 경우, 걸어 말립니다.
- 모든 스트랩을 느슨하게 풀어둡니다.
- 가끔씩 배낭을 세척합니다.

배낭 꾸리기

배낭을 잘 꾸리면, 배낭을 매고있는 동안 편안함을 극대화할 수 있습니다. 보다 자세한 정보는 www.ospreypacks.com/PackTech/HowToPackYourPack 에서 조회할 수 있습니다



Heavy ————— Light

보증

Osprey, 의 지속가능성은 저희 배낭 제품에 깃들여 있습니다. 저희가 만든 배낭은 아무리 거칠게 다루더라도 평생 사용할 수 있도록 제작되었으며, 탁월한 보증을 보장합니다. 자세한 정보는 www.ospreypacks.com 에서 조회할 수 있습니다.

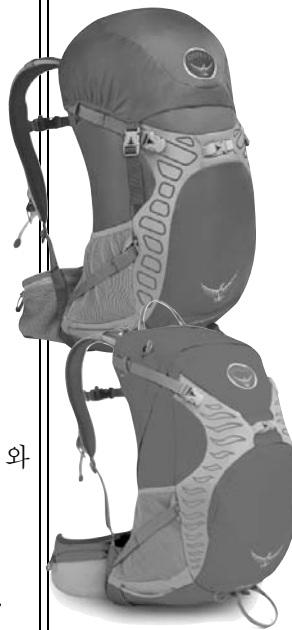


문의 사항이 있으시면 Osprey 고객 서비스로 연락주시시오. 직원들이 직접 응답하여 도움을 드립니다. www.ospreypacks.com 에서 고객 서비스로 스크롤하십시오. Osprey Packs, Inc. 115 Progress Circle Cortez, CO 81321 USA +1-866-284-7830

Stratos/Sirrus 시리즈 사용자 설명서



Osprey Stratos 기 Sirrus 시리즈 배낭을 구입하신 것을 축하 드립니다. 저희는 세세한 것까지 정성을 기울인 완벽한 기능의 배낭을 고객에게 선사하고, 저희 배낭에 대한 고객의 충분한 이해와 사용을 돕고자 합니다. 다음은 여러분의 배낭에 대한 모든 것을 보여 드리기 위한 설명입니다.



성별 구분 착용

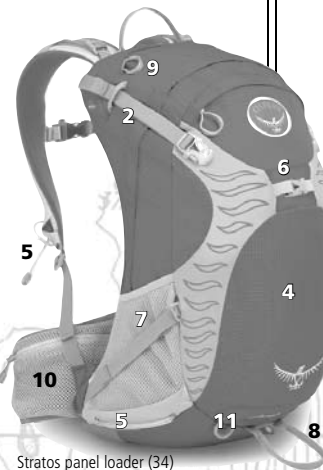
Sirrus 36, 26 및 24 는 Stratos 시리즈의 여성 전용 대응품입니다. Sirrus의 부착된 하니스, 힙벨트 및 선택 가능한 세 가지 등길이는 모두 여성의 몸에 맞도록 고안되어 남성을 위해 Stratos 배낭에서 확립한 것과 동일한 수준의 성능을 여성에게 제공합니다.

STRATOS/SIRRUS 시리즈는 통기성 테이팩 중에서 비교할 수 없는 디자인과 기능을 제공합니다. 이 테이팩은 모양도 훌륭하고 그 어떤 모험에도 안성맞춤입니다.

- 1 고정 단일 수납공간 상단 주머니 (36, 26)
- 2 상단 측면 압축 스트랩
- 3 수직 상단 주머니 압축/유지 스트랩 (36, 26)
- 4 내부 수납공간이 있는 지퍼가 달린 전면 주머니 (36, Stratos 34)
- 5 Stow on the Go™ 트레킹 폴 부착
- 6 도구 정리 부착 스트랩



Stratos/Sirrus top loader (36 and 26)



Stratos panel loader (34) and Stratos/Sirrus (24)

- 7 InsideOut™ 압축이 가능한 이중 측면 메쉬 주머니
- 8 단일 옆을 도구 루프
- 9 내부 열쇠 클립이 있는 상단의 비스듬히 튼 주머니 (Stratos 34, Stratos/Sirrus 24)
- 10 이중 지퍼가 달린 힙벨트 주머니
- 11 통합/탈착가능 레인커버

공통 기능

AirSpeed™ 서스펜션하니스



Osprey AirSpeed™ 서스펜션 시스템은 이중 교차 버팀대가 있는 외면 LightWire™ 합금 프레임과 장력이 걸려있는 신축성 메쉬 등판으로 이루어져 있어, 완벽하게 공기가 통풍되면서 잘 맞고 안전하게 운반할 수 있게 합니다.

하니스 및 힙벨트

Stratos/Sirrus 시리즈 배낭은 스페이스 메쉬 하니스를 특징으로 하며, 이의 모든 봉합선은 몸통으로부터 바깥쪽으로 나가 추가적인 편안함을 주고, 조임을 조절할 수 있는 훅볼부위 스트랩은 구조용 호각과 지퍼가 달린 전자제품 주머니를 가지고 있습니다. ErgoPull™ 잠금장치와 이중 지퍼 힙벨트 주머니를 가지고 있는 경량의 부착된 스페이스 메쉬 힙벨트는 필수용품에 신속하게 접근하며 편안하게 운반할 수 있게 합니다.



ErgoPull™ 힙벨트



ErgoPull™ 을 사용하려면, 조임 스트랩을 충분히 느슨하게 하고 중앙 버클을 연결합니다. 다음에 양쪽 조임 스트랩의 느슨해진 끝을 잡아 양손으로 동시에 안쪽으로 균등하게 당깁니다.

외부 주머니



이중 지퍼가 달린 힙벨트 주머니는 필요한 품목에의 액세스를 제공하고, 이중 메쉬 측면 주머니는 InsideOut™ 압축을 가능하게 하여 측면 주머니를 사용하고 있을 때라도 쉽게 장력을 주어 짐을 고정할 수 있게 합니다. InsideOut™ 압축 스트랩을 원하는 위치에 놓기 위해, A 신축성 천으로 된 측면 주머니의 상단과 측면에 있는 넓적한 버클을 찾아 이들 버클을 지나는 조임 스트랩을 풀니다 B 이제 측면 주머니의 안쪽이나 바깥 쪽으로 슬라이더 버클의 위치를 잡고 위의 절차를 역으로 시행함으로써 조임 스트랩의 위치를 잡습니다.

도구 부착



단일 얼음 도구 루프는 통합 버클 잠금장치와 함께 안정되고, 안전하게 도구를 운반할 수 있게 합니다. 이 기능을 사용하기 위해, 도구 손잡이를 루프를 통해 밀어넣고 손잡이를 배낭의 상단을 향해 뒤집어 통합 버클 잠금장치를 이용해 고정합니다. 탈착하려면 이 절차를 역으로 시행하십시오.

물백

Stratos/Sirrus 시리즈 배낭은 내부에 부착된 물백 슬리브와 물백 고리가 장착되어 있어 최대 3리터까지의 물백을 넣을 수 있습니다. 물백을 슬리브 안에 삽입한 후에, 호스를 배낭의 양쪽에 있는 구멍과 배낭의 원편 또는 오른쪽 하니스 스트랩에 있는 신축성 호스 고정기를 통해 고정합니다.

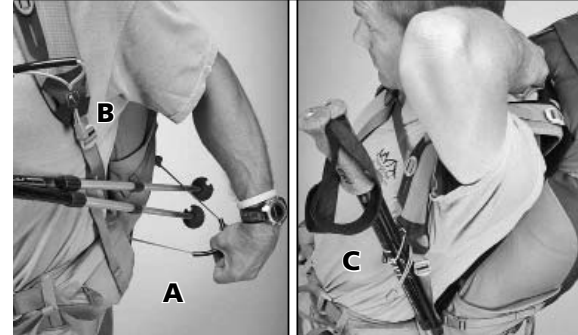


HydraForm™ 물백

이동 중 안정적이고 효과적으로 물을 마실 수 있도록 Osprey HydraForm™ 2 또는 3리터 물백을 배낭에 추가하십시오. 자세한 정보는 인근 Osprey 대리점을 방문하거나 www.ospreypacks.com 을 방문하십시오.

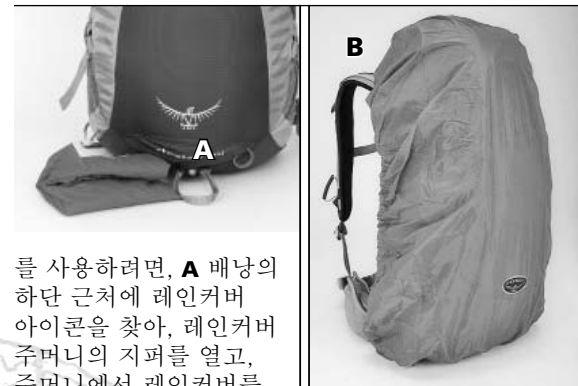


Stow on the Go™ 부착 시스템



Stow on the Go™ 트래킹 폴 부착대는 폴을 사용하지 않을 때 편리하게 챙겨 넣을 수 있도록 고안되었습니다. 사용하려면: 트래킹 폴을 안전하고 다루기 쉬운 크기로 줄입니다. **A** 배낭의 원편에 있는 측면 주머니 아래 신축성 루프를 찾아 측면 주머니에서 루프를 잡아 빼고 폴의 바스켓 쪽 끝을 집어 넣습니다. **B** 원편 하니스 스트랩에서, 트래킹 폴 아이콘을 찾습니다. **C** 엄지와 검지손가락으로 직물 패치 아래의 코드 고정기를 찾아 코드를 따라 위로 올려 열고, 폴 손잡이를 루프에 넣고 코드 고정기로 조여서 고정합니다. 빼려면 과정을 역으로 시행하십시오.

통합 레인커버



를 사용하려면, **A** 배낭의 하단 근처에 레인커버 아이콘을 찾아, 레인커버 주머니의 지퍼를 열고, 주머니에서 레인커버를 꺼내어 배낭의 상단과 하부에 씌웁니다; **B** 레인커버의 하단에 있는 코드 고정기를 사용하여 레인커버를 고정합니다. 레인커버를 주머니에 넣으려면 이 절차를 역으로 시행하십시오. 레인커버를 제거하려면 코드 루프에서 후과 루프 스트랩을 풀니다.

참고: 곰팡이를 예방하기 위해, 우천시 사용한 레인커버는 제거하여 완전히 말리십시오.

www.ospreypacks.com

독특한 기능



Stratos/Sirrus 36

본 제품은 남성 및 여성용의 상단 적재 데이팩으로서 당일코스 모험에 적합합니다.

- 고정 이중 수납공간 이중 수직 압축스트랩이 있는 상단 주머니
- 지퍼가 달린 전면 널로 메인 수납공간에 액세스
- 내부 수납공간이 있는 커다란 전면 지퍼 주머니
- 이중 지퍼가 달린 직물 힙벨트 주머니

주요 직물
210D 이중 립스톱 나일론 • 420HD 나일론 Pack Cloth

크기	용량	무게
S	2100 CU.IN. / 34 L	2 lb 13 oz / 1.29 KG
M	2200 CU.IN. / 36 L	2 lb 15 oz / 1.34 KG
L	2300 CU.IN. / 38 L	3 lb 1 oz / 1.38 KG

Stratos 34

본 제품은 패널 적재의 전문 데이팩으로서 당일코스 하이킹과 산악 오토바이 경주에 적합합니다.

- 커다란 이중 지퍼가 달린패널 액세스
- 내부 열쇠 클립이 있는 상단의 비스듬히 튼 주머니
- 내부 수납공간이 있는 커다란 이중 지퍼 전면 주머니
- 이중 지퍼가 달린 직물 힙벨트 주머니



주요 직물
210D 이중 립스톱 나일론 • 420HD 나일론 Pack Cloth

크기	용량	무게
S	2000 CU.IN. / 32 L	2 lb 8 oz / 1.13 KG
M	2100 CU.IN. / 34 L	2 lb 11 oz / 1.23 KG
L	2200 CU.IN. / 36 L	2 lb 14 oz / 1.32 KG

Stratos/Sirrus 26

본 제품은 남성 및 여성용의 상단 적재 전문 데이팩으로서 가벼워서 빠른 오지 탐험에 적합합니다.

- 고정 이중 수납공간 이중 수직 압축 스트랩이 있는 상단 주머니
- 이중 지퍼가 달린 메쉬 주머니

주요 직물
210D 이중 립스톱 나일론
420HD 나일론 Pack Cloth



크기	용량	무게
S	1500 CU.IN. / 24 L	2 lb 7 oz / 1.11 KG
M	1600 CU.IN. / 26 L	2 lb 9 oz / 1.15 KG
L	1700 CU.IN. / 28 L	2 lb 11 oz / 1.23 KG

Stratos/Sirrus 24

본 제품은 남성 및 여성용의 상단 적재 전문 데이팩으로서 당일코스 하이킹이나 등정에 적합합니다.

- 커다란 이중 지퍼 패널 적재 액세스
- 내부 열쇠 클립이 있는 상단의 비스듬히 튼 주머니
- 전면 패널 비스듬히 튼 주머니
- 이중 지퍼가 달린 메쉬 힙벨트 주머니

주요 직물
210D 이중 립스톱 나일론
420HD 나일론 Pack Cloth



크기	용량	무게
S	1400 CU.IN. / 22 L	2 lb 5 oz / 1.05 KG
M	1500 CU.IN. / 24 L	2 lb 7 oz / 1.11 KG
L	1600 CU.IN. / 26 L	2 lb 9 oz / 1.15 KG

Osprey AddOns™

Osprey의 다양 AddOns™ 제품으로 배낭을 맞춤화하고 보호하십시오. 자세한 제품 정보가 필요하시면 인근 Osprey 대리점을 방문하거나 www.ospreypacks.com 방문하십시오.

