

배낭 관리



Osprey 은 배낭 관리에 Nikwax® 제품을 추천합니다. 배낭 세척에 관한 자세한 정보는 www.ospreypacks.com/PackTech/PackCare 에서 조회할 수 있습니다.

여러분의 배낭은 수 년 동안 편안히 사용할 수 있도록 제작된 내구성이 뛰어난 제품입니다. 그러나 배낭을 최상의 상태로 유지시켜 줄 몇 가지 기본 절차가 있습니다.

- 여행한 후에는 항상 배낭을 깨끗하게 청소합니다.
- 배낭이 젖은 경우, 걸어 말립니다.
- 모든 스트랩을 느슨하게 풀어둡니다.
- 가끔씩 배낭을 세척합니다.

배낭 꾸리기

배낭을 잘 꾸리면, 배낭을 매고있는 동안 편안함을 극대화할 수 있습니다. 보다 자세한 정보는 www.ospreypacks.com/PackTech/HowToPackYourPack 에서 조회할 수 있습니다



Heavy ————— Light

보증

Osprey, 의 지속가능성은 저희 배낭 제품에 깃들여 있습니다. 저희가 만든 배낭은 아무리 거칠게 다루더라도 평생 사용할 수 있도록 제작되었으며, 탁월한 보증을 보장합니다. 자세한 정보는 www.ospreypacks.com 에서 조회할 수 있습니다.



문의 사항이 있으시면 Osprey 고객 서비스로 연락하십시오. 직원들이 직접 응답하여 도움을 드립니다. www.ospreypacks.com 에서 고객 서비스로 스크롤하십시오. Osprey Packs, Inc. 115 Progress Circle Cortez, CO 81321 USA +1-866-284-7830

Talon 시리즈 사용자 설명서



Osprey Talon 시리즈 배낭을 구입하신 것을 축하드립니다. 저희는 세세한 것까지 정성을 기울인 완벽한 기능의 배낭을 고객에게 선사하고, 저희 배낭에 대한 고객의 충분한 이해와 사용을 돕고자 합니다. 다음은 구입하신 배낭에 대한 자세한 설명입니다.



www.ospreypacks.com


공통 기능

AirScape™ 등판

모든 Talon 시리즈 배낭은 AirScape™ 등판(메쉬로 커버된 4MM HDPE 러지 모양의 폼 등판) 및 통합 공기관과 중앙 공기 분출구를 특징으로 합니다.



등길이 조정가능 하니스




Talon 44,33 및 22 는 두 개의 조정가능 등길이를 제공합니다. 조정하려면, **A** 하니스 상단의 무게중심 조절 스트랩을 느슨하게 합니다. **B** 등판과 하니스 사이에 손을 밀어 넣어

혹과 루프 잠금장치를 분리합니다. **C** 화살표를 길잡이 삼아 원하는 위치로 하니스를 밀니다.

전면/이중 측면 신축성 직물 주머니

Talon 44,33 및 22 는 통합 감박이등 패치가 달린 신축성 직물 전면 주머니와 주머니를 사용하고 있을 때라도 장력을 주어 쉽게 짐을 고정할 수 있는



InsideOut™ 압축 기능이 있는 이중 신축성 직물 측면 주머니를 특징으로 합니다. InsideOut™ 압축 스트랩을 원하는 위치에 놓기 위해, **A** 신축성 직물로 된 측면 주머니의 상단과 측면에 있는 넘직한 버클을 찾아, 이 버클과 배낭의 등판 가까이의 상응하는 슬라이더 버클을 통해 조임 스트랩을 풀니다. **B** 이제 슬라이더 버클을 측면 주머니의 안쪽이나 바깥쪽으로 놓고 위의 절차를 역으로 실행하여 안쪽 또는 바깥쪽 압축 조임 스트랩을 고정합니다.

HydraForm™ 물백

이동 중 안정적이고 효과적으로 물을 마실 수 있도록 Osprey HydraForm™ 2 또는 3리터 물백을 배낭에 추가하십시오. 자세한 정보는 인근 Osprey 대리점을 방문하거나 www.ospreypacks.com 을 방문하십시오.



스트랩 유지

하니스/힙벨트 스트랩은 남는 조임 스트랩을 고정하는 스트랩 고정대를 제공합니다. 이 시스템은 C 클립을 가지고 있어 스트랩이 펠럭이는 것을 예방하기 위해 힙벨트/하니스 조임 스트랩 **A** 위로 쉽게 넣을 수 있습니다.



견인 루프



모든 Talon 배낭에는 (Talon 4/8 허리 팩 제외) 통합 견인 루프가 배낭 하단 근처에 부착되어 있습니다.

BioStretch™ 하니스

모든 하니스가 달린 Talon 배낭은 Talon BioStretch™ 하니스를 제공하며, 이는 메쉬로 커버된 폼이 파진 폼, 이중 신축 직물 에너지 젤 주머니 및 구조 호각용 버클이 있는 조정가능 흉골부위 스트랩으로 이루어져 있습니다.



물백을 넣을 수 있는 외부 수납공간



등판과 배낭의 주 몸통 사이에 물백을 넣을 수 있는 외부 수납공간이 있습니다. (Talon 4 와 8은 물병 슬리브가 있습니다.) **A** H2O 아이콘을 찾아 배낭 상단의 무게중심 조절 스트랩을 느슨하게 합니다. **B** 물백을 똑바로 유지하기 위해 부착된 고리를 사용하여 수납공간 안에 물백을 넣습니다. **C** 하니스 위의 신축성 호스 고정기를 통해 호스를 왼쪽/오른쪽으로 원하는 대로 방향을 정하고, 수납공간을 닫고, 무게중심 조절 스트랩의 장력을 다시 조절합니다.

ErgoPull™ 힙벨트




Talon 시리즈는 당사의 독점 ErgoPull™ 힙벨트 잠금장치 디자인을 사용합니다. (Talon 11, 5.5, 8 및 4는 개조된 단일 ErgoPull™ 시스템을 사용합니다.) ErgoPull™

을 사용하려면, 조임 스트랩을 충분히 느슨하게 하고 중앙 버클을 연결합니다. 다음에 양쪽 조임 스트랩의 느슨해진 끝을 잡아 양손으로 동시에 안쪽으로 균등하게 당깁니다.

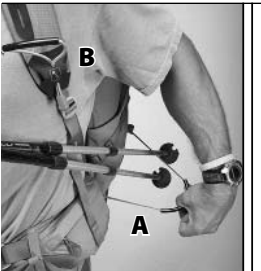
LidLock™ 헬멧 클립

Talon 22 와 11 은 신축성 하중 제어 시스템과 함께 LidLock™ 헬멧 클립을 제공하여 신속하고 안전하게



헬멧을 운반할 수 있게 합니다. 헬멧을 고정하려면, **A** 배낭의 전면 패널 상단 근처에서 LidLock™ 클립을 찾아 배낭에서 잡아 뽑습니다. **B** 수직 위치에서 LidLock™을 헬멧 아래 쪽 헬멧 통풍구를 통해 빼서 수평 위치로 고정합니다. 배낭의 오른쪽 외부 패널에서 코드 루프를 찾아 장력을 늘리거나 줄입니다. 헬멧을 빼려면 과정을 역으로 시행하십시오. (Talon 22 과 11만)

Stow On The Go™ 부착 시스템



을 사용하려면: 트레킹 폴을 안전하고 다루기 쉬운 크기로 줄입니다. **A** 배낭의 측면 주머니 아래쪽에 있는 신축성 코드를 찾아 측면 주머니에서 루프를 잡아 빼고 폴의 바스켓 쪽 끝을 집어 넣습니다. **B** 왼편 하니스 스트랩에서, 트레킹 폴 아이콘을 찾습니다. **C** 직물 패치 아래의 코드 고정기를 찾아 코드를 따라 위로 올려 번지 루프를 엮습니다. 폴 손잡이를 루프에 넣고 조여 고정합니다. 빼려면 과정을 역으로 시행하십시오

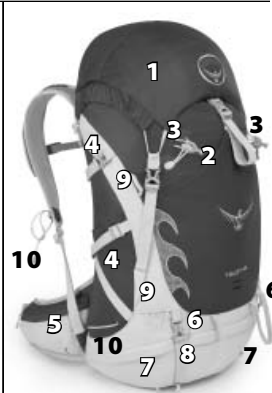


(Talon 44 과 33 만)

독특한 기능

Talon 44 는 상단 적재의 전문 배낭으로서 탈착가능 상단 주머니를 가지고 있으며, 가벼운 배낭 여행, 장거리 하이킹

- 내부 귀중품 주머니, 열쇠 클립, 뒷개 아래 메쉬로 된 지도 주머니 등이 있는 탈착가능 지퍼가 달린 상단 주머니
- 외부 잠금장치/전면 주머니 압축
- 이중 번지 도구 타이-오프
- 상단 및 하단 측면 압축/운반 스트랩
- 지퍼가 달린 측면 주머니가 있는 BioStretch™ 메쉬로 커버된 통기성 폼 힙벨트
- 이중 얼음 도구 루프
- 슬리핑 패드 스트랩
- 지퍼가 달린 하부 수납공간 액세스
- 추가 타이 오프 포인트



- Stow on the Go™ 트레킹 폴 부착
- 알루미늄 헤드 캡이 있는 외면 알루미늄 프레임 (내부)
- 이중 조임 코드 잠금장치가 있는 확장가능 목걸이 (내부)

주요 직물

70D X 100D 나일론 Shadow Check • 160D X 330D 나일론 Shadow Box
• 신축성 나일론과 라이크라 혼합 직물

| 크기 | 용량 | 무게 |
|-----|--------------------|----------------------|
| S/M | 2600 CU.IN. / 42 L | 2 LB 6 oz / 1.09 KG |
| M/L | 2700 CU.IN. / 44 L | 2 LB 10 oz / 1.18 KG |

Talon 33 는 상단 적재의 전문 배낭으로 고정 상단 주머니가 있으며, 가벼운 일박 여행, 당일코스 모험 및 장기 모험 경우에 적합합니다.

- 내부 귀중품 주머니, 열쇠 클립, 뒷개 아래 메쉬로 된 지도 주머니 등이 있는 고정된 지퍼가 달린 상단 주머니
- 외부 잠금장치/전면 주머니 압축 스트랩
- 이중 번지 도구 타이-오프
- 측면 압축/운반 스트랩
- 지퍼가 달린 측면 주머니가 있는 BioStretch™ 메쉬로 커버된 통기성 폼 힙벨트
- 이중 얼음 도구 루프



- 추가 타이 오프 포인트
- Stow on the Go™ 트레킹 폴 부착
- 내부 패널 귀중품 주머니 (내부)

주요 직물

70D X 100D 나일론 Shadow Check • 160D X 330D 나일론 Shadow Box
• 신축성 나일론과 라이크라 혼합 직물

| 크기 | 용량 | 무게 |
|-----|--------------------|----------------------|
| S/M | 1900 CU.IN. / 31 L | 1 LB 15 oz / 0.87 KG |
| M/L | 2000 CU.IN. / 33 L | 2 LB 0 oz / 0.92 KG |

Talon 22 는 다용도, 패널 적재의 전문 데이팩으로, 당일코스 하이킹, 모험 경기 및 다양한 종류의 야외 활동에 적합합니다.

- 내부 열쇠 클립이 있는 상단의 비스듬히 튼 주머니
- 이중 지퍼가 달린, 메인 패널 액세스
- 전면 주머니 압축 스트랩
- 측면 압축/운반 스트랩
- 지퍼가 달린 측면 주머니가 있는 BioStretch™ 메쉬로 커버된 통기성 폼 힙벨트
- LidLock™ 헬멧 클립



주요 직물

70D X 100D 나일론 Shadow Check • 160D X 330D 나일론 Shadow Box
• 신축성 나일론과 라이크라 혼합 직물

| 크기 | 용량 | 무게 |
|-----|--------------------|----------------------|
| S/M | 1200 CU.IN. / 20 L | 1 LB 12 oz / 0.79 KG |
| M/L | 1300 CU.IN. / 22 L | 1 LB 13 oz / 0.81 KG |

Talon 11 은 패널 적재의 전문 데이팩으로서 하이킹, 산악 자전거, 트레일 러닝 및 다양한 종류의 야외 모험에 적합합니다.

- 이중 지퍼가 달린, 메인 패널 액세스
- 내부 열쇠 클립이 있는 지퍼가 달린 비스듬히 튼 주머니
- 번지 장치의 전면 운반/압축 시스템
- 지퍼가 달린 측면 주머니가 있는 메쉬 힙벨트
- 퀵-클립 무게중심 조절/물백 액세스를 가진 고정 하니스
- LidLock™ 헬멧 클립



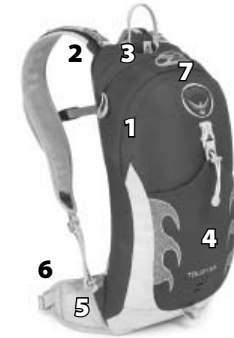
주요 직물

70D X 100D 나일론 Shadow Check • 160D X 330D 나일론 Shadow Box
• 신축성 나일론과 라이크라 혼합 직물

| 크기 | 용량 | 무게 |
|-----|-------------------|-------------------|
| 尺寸 | 容量 | 重量 |
| S/M | 600 CU.IN. / 9 L | 1 LB 5 oz / 598 G |
| M/L | 700 CU.IN. / 11 L | 1 LB 6 oz / 640 G |

Talon 5.5 는 패널 적재의 전문 데이팩입니다.

- 이중 지퍼가 달린, 메인 패널 액세스
- 퀵-클립 무게중심 조절/물백 액세스를 가진 고정 하니스
- 내부 귀중품 주머니와 열쇠 클립이 있는 지퍼가 달린 비스듬히 튼 전면 주머니
- 내부 번지가 있는 신축성 직물 전면 주머니
- 허리 압축 스트랩
- 메쉬 힙벨트
- LidLock™ 헬멧 클립



*TALON 5.5 는 미국에서는 판매하지 않습니다.


주요 직물

70D X 100D 나일론 Shadow Check • 160D X 330D 나일론 Shadow Box
• 신축성 나일론과 라이크라 혼합 직물

| 크기 | 용량 | 무게 |
|-----|--------------------|-----------------|
| S/M | 240 CU.IN. / 4 L | 17 oz / 480 G |
| M/L | 330 CU.IN. / 5.5 L | 18.5 oz / 525 G |

Talon 8 및 **4** 는 기술적인 허리 배낭으로 하이킹, 노르딕 스키 및 트레일 러닝에 적합합니다.

- 이중 지퍼가 달린 메인 수납공간
- 스트랩 고정대가 있는 수평 StraightJacket™ 스타일 압축
- 번지 및 측면 압축이 가능한 폼 강화 물병 슬리브
- 지퍼가 달린 직물 주머니가 있는 BioStretch™ 메쉬로 커버된 통기성 폼 힙벨트



주요 직물

70D X 100D 나일론 Shadow Check • 160D X 330D 나일론 Shadow Box
• 신축성 나일론과 라이크라 혼합 직물

| 크기 | 용량 | 무게 |
|---------|------------------|---------------|
| Talon 4 | 240 CU.IN. / 4 L | 12 oz / 345 G |
| Talon 8 | 480 CU.IN. / 8 L | 14 oz / 400 G |

Osprey AddOns™

Osprey 의 다양 AddOns™ 제품으로 배낭을 맞춤화하고 보호하십시오. 자세한 제품 정보가 필요하시면 인근 Osprey 대리점을 방문하거나 www.ospreypacks.com 방문하십시오. .

