

## 배낭 관리



Osprey 은 배낭 관리에 Nikwax® 제품을 추천합니다. 배낭 세척에 관한 자세한 정보는 [www.ospreypacks.com/PackTech/PackCare](http://www.ospreypacks.com/PackTech/PackCare) 에서 조회할 수 있습니다.

여러분의 배낭은 수 년 동안 편안히 사용할 수 있도록 제작된 내구성이 뛰어난 제품입니다.

그러나 배낭을 최상의 상태로 유지시켜 줄 몇 가지 기본 절차가 있습니다.

- 여행한 후에는 항상 배낭을 깨끗하게 청소합니다.
- 배낭이 젖은 경우, 걸어 말립니다.
- 모든 스트랩을 느슨하게 풀어둡니다.
- 가끔씩 배낭을 세척합니다.

## HydraForm™ 물백 관리

Osprey HydraForm™ 물백 세척 시, 물백 세척 브러시, 배관 시스템 세척 브러시 및 편리한 건조대가 들어있는 Osprey 의 HydraForm™ 물백 세척 키트와 함께 다음과 같이 사용할 것을 권장합니다.

- 세척하기에 앞서 HydraLock™ 수납공간에서 HydraForm™ 물백을 분리합니다.
- 따뜻한 비눗물에 담급니다. 세척 브러시로 물백을 깨끗이 문질러 닦습니다. 물에 행군 후 건조대에서 완전히 말립니다.
- Nalgene® 물백 장착 시스템 및 물병 세척 더욱 유용합니다. 더 자세한 정보를 원하시거나 Nalgene® 에서 구입을 원하시면 [www.nalgene-outdoor.com/store/detail.aspx?ID=1044](http://www.nalgene-outdoor.com/store/detail.aspx?ID=1044) 건조 및 보관 중에는 뚜껑을 열어둡니다.

## Osprey HydraForm™ 물 배관 호스 세척 방법:

- 한 손으로 바이트 밸브를 잡고 또 다른 손으로 배관 호스를 잡습니다.
- 바이트 밸브를 세계 잡아당겨 배관 호스에서 분리합니다.
- 배관 시스템 세척 브러시와 순한 비누, 그리고 물로 배관 호스를 문질러 닦습니다.
- 바이트 밸브와 Just Add Water™ 를 행군 후 재설치 합니다.

## 보증

Osprey, 의 지속가능성은 저희 배낭 제품에 깃들어 있습니다. 저희가 만든 배낭은 아무리 거칠게 다루더라도 평생 사용할 수 있도록 제작되었으며, 탁월한 보증을 보장합니다. 자세한 정보는 [www.ospreypacks.com](http://www.ospreypacks.com) 에서 조회할 수 있습니다.

Osprey HydraForm™ 물백은 물백의 일반적인 수명을 감안하여 1년간 제한 보증됩니다.

잠깐! 바이트 밸브 및 흉골부위 스트랩 버클에 강한 자기장이 흐르는 자석이 있습니다. 주의! 근접한 거리에 있을 경우 심장 박동기가 정지됩니다.

의료용 이식장치의 안전에 위협을 가할 수 있으며, ATM 및 신용카드, 시계, 나침반, 전자기기, 컴퓨터 하드 드라이브 및 기타 자기 매체가 손상될 수 있습니다. 어린이의 손이 닿지 않는 곳에 보관하십시오.



문의 사항이 있으시면 Osprey 고객 서비스로 연락하십시오.

직원들이 직접 응답하여 도움을 드립니다.

[www.ospreypacks.com](http://www.ospreypacks.com) 에서 고객 서비스로 스크롤하십시오.

Osprey Packs, Inc.  
115 Progress Circle  
Cortez, CO 81321 USA  
+1-866-284-7830

# Hydraulics™ Viper/Verve 시리즈 사용자 설명서



Osprey Hydraulics™ Viper 또는 Verve 시리즈 배낭을 구입하신 것을 축하 드립니다. 저희는 세세한 것까지 정성을 기울인 완벽한 기능의 배낭을 고객에게 선사하고, 저희 배낭에 대한 고객의 충분한 이해와 사용을 돕고자 합니다. 다음은 구입하신 배낭에 대한 자세한 설명입니다.



Photo: Ryan Borneau

[www.ospreypacks.com](http://www.ospreypacks.com)

## 공통 기능 AirScape™ 물백



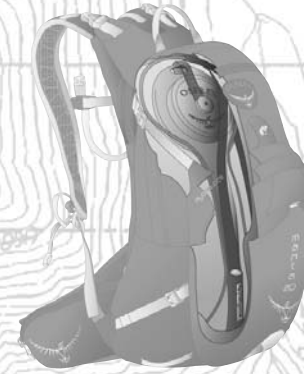
물백은 통기성 나일론 메쉬 천과 물백 뒷면 사이에 해부학적인 모양으로 성형된 플라스틱 시트를 삽입하여 디자인되었습니다. 이로 인해 물백이 딱 차더라도 등의 복잡한 굴곡에 맞게 밀착됩니다. 결과적으로 더 정밀하고, 안정적이며 편안한 착용감을 제공합니다. 또한 이 물백에는 단단한 핸들/지지대가 있어 물의 하중을 안정시킬 뿐만 아니라 물백을 배낭에

밀어넣기가 아주 쉽게 디자인되었습니다. HydraForm™ 물백의 기능은 다음과 같습니다:

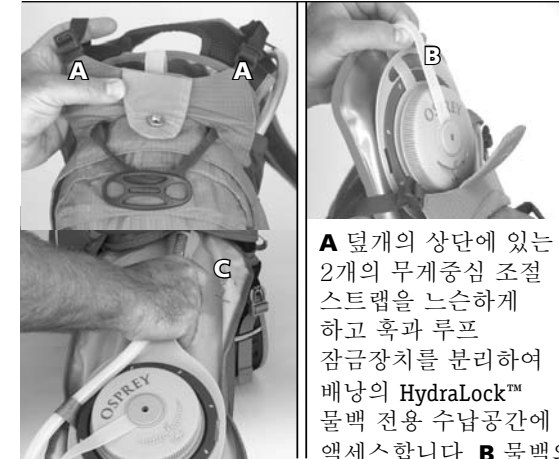
- Aquaguard™ 항미생물 방지
- 자석 흉골부위 클립이 있는 연결식 개/폐 바이트 밸브
- 바이트 밸브를 통해 배관에 액세스하여 쉽게 세척가능
- 80mm RapidFill™ 뚜껑
- 교차 모듈러스 체조 공정을 이용해 강성 재료와 탄성 재료를 함께 접합해서 탁월한 강도를 가짐.
- 무 BPA, 무 PVC, 무맛, 무향

## HydraLock™ 시스템

HydraLock™ 내부 압축 수납공간이 물백 전용 공간을 제공하여 물백에 물이 가득 차도 배낭의 적재 공간에는 영향이 없습니다. 이 내부 압축 수납공간이 물백을 효과적으로 눌러 수압을 가함으로써 물의 흐름을 늘리고 출렁임을 최소화합니다. 또한 물백의 수직 지지대를 위한 부착점을 제공하여 물백이 옆으로 움직이는 것을 방지하며 물 하중을 전체 배낭에 고정시킵니다. 물백은 또한 무게중심 조절 스트랩에 의해 상단 끝에서 압축됩니다. 이것은 반복되는 움직임과 예상치 못한 움직임이 있는 동안 배낭을 안정하게 유지합니다.



## HydraForm™ 물백 삽입/제거



상단에 있는 RapidFill™ 뚜껑 부착 루프를 잡아 뺍니다. C 물백의 손잡이/지지대를 사용하여 물백을 HydraForm™ 수납공간에 다시 삽입합니다.

참고: 작은 신속 해제 부착 스트랩이 비 HydraForm™ 물백을 부착하기 위한 옵션으로 제품에 포함되어 있습니다.

## HydraForm™ 물백 채우기

한 손으로 손잡이/지지대를 잡고, 다른 손으로 80mm RapidFill™ 뚜껑을 잡아 원하는 대로 채웁니다. 뚜껑을 닫고 가스켓이 제 자리에 있는지 확인합니다.




참고: 물을 채운 후 물백에서 공기를 빼면 지나친 출렁임을 예방할 수 있습니다. 공기를 빼려면, 물백을 뒤집어 든 채로 바이트 밸브를 잡고 공기가 모두 빠질 때까지 물백을 누릅니다.

## Osprey AddOns™

Osprey 의 다양 AddOns™ 제품으로 배낭을 맞춤화하고 보호하십시오. 자세한 제품 정보가 필요하시면 인근 Osprey 대리점을 방문하거나 [www.ospreypacks.com](http://www.ospreypacks.com) 방문하십시오.



## LidLock™ 헬멧 클립



모든 Viper/Verve 시리즈 배낭은 신축성 하중 제어 시스템과 함께 LidLock™ 헬멧 클립을 제공하여 신속하고 안전하게 헬멧을 운반할 수 있게 합니다. 헬멧을 고정하려면, **A** 배낭의 전면 패널 상단 근처에서 LidLock™ 클립을 찾아 배낭에서 잡아 뽑습니다. **B** 수직립에서 LidLock™ 을 헬멧 아래 쪽에서 헬멧 통풍구를 통해 빼서 수평 위치로 고정합니다. 배낭의 오른쪽 외부 패널에서 코드 루프를 찾아 장력을 늘리거나 줄입니다. 헬멧을 빼려면 과정을 역으로 시행하십시오.

## 스페이스 메쉬 하니스



스페이스 메쉬를 패드로 댄 폼 하니스는 자석이 내장되어 있는 조정가능 흉골부위 스트랩을 제공합니다. 이것은 신속하게 화이트 벨트를 부착할 수 있게 하여 부드럽고 다이나믹한 움직임을 가능하게 하고 간편하게 손을 대지 않고도 물을 마실 수 있습니다.

## 신축성 직물 하니스 주머니



스페이스 Viper/Verve BioStretch™ 하니스에 있는 신축성 직물 주머니는 전자제품이나 에너지 젤을 보관하기에 안정맞춤이며 액세스도 편리합니다.

## 배낭 꾸리기

배낭을 잘 꾸리면, 배낭을 매고있는 동안 편안함을 극대화할 수 있습니다. 보다 자세한 정보는 [www.ospreypacks.com/PackTech/HowToPackYourPack](http://www.ospreypacks.com/PackTech/HowToPackYourPack) 에서 조회할 수 있습니다

## 탈착식 조임 스트랩 힙벨트

나일론 조임 스트랩 힙벨트는 Viper/Verve 배낭에서 쉽게 분리할 수 있습니다. 분리하려면, **A** 힙벨트의 각 측면에 있는 봉제된 슬라이더 버클을 찾아 이를 관통해 조임 스트랩을 끼워 넣습니다. 다시 부착하려면 과정을 역으로 시행하십시오.



## 상단 비스듬히 튼 주머니



신속한 액세스가 가능한 상단 지퍼가 달린 비스듬히 튼 주머니는 열로 엠보싱한 천으로 되어 있어 부드럽고 청소하기가 편리합니다. 선글라스나 MP3 플레이어 등 여기에 보관하십시오. 쉽게 굽히는 품목들로부터

열쇠를 별도로 보관하기 위한 열쇠 클립은 전면 보관 주머니에 있습니다.

## 감박이등 부착

모든 Viper/Verve 시리즈 배낭은 가시성을 극대화하기 위해 강화 압박이등 부착 탭을 제공합니다. 압박이 등 부착 패치는, 제거하지 않고 쓸 때는 힙벨트를 감아 넣을 수 있는 저장 공간으로 이중의 역할을 합니다. 힙벨트를 배낭의 전면에서부터 감아서 홈에 끼워 넣기만 하면 벨트 없이 배낭을 사용할 수 있습니다.



## 패널 적재 메인 수납공간



모든 Viper/Verve 시리즈 배낭은(4 L 모델 제외) 이중 지퍼, 패널 장착 메인 수납공간을 제공하며, 여기에는 도구 정돈 슬리브 및 메쉬 주머니가 있어 펌프, 자전거 도구 및 튜브를 운반하는 데 이상적입니다.

[www.ospreypacks.com](http://www.ospreypacks.com)

## 독특한 기능



주요 직물  
• 210 이중 가공 • 600D 폴리

크기	용량	무게
Viper O/S	800 CU.IN. / 13 L	1 LB 7 oz / 640 KG
Verve O/S	800 CU.IN. / 13 L	1 LB 6 oz / 620 KG
물백 무게		9oz / 255 KG

**Viper/Verve 13** 은 산악 자전거, 트레일 러닝 또는 당일코스 하이킹에 이상적인 남성/여성용이 구별되는 패널 장착 수납 배낭입니다.

- 추가 수납공간을 위한 내부 정리 기능 및 후면 잠동사니 주머니를 가진 큰 전면 지퍼 주머니
- 전면 신축성 직물 메쉬 주머니
- 이중 상단/하단 측면 압축 스트랩
- 3 리터 HydraForm™ 물백 포함



**Viper/Verve 10** 은 산악 자전거, 트레일 러닝 또는 당일코스 하이킹에 이상적인 남성/여성용이 구별되는 패널 장착 수납 배낭입니다.

- 전면 신축성 직물 메쉬 주머니
- 이중 상단/하단 측면 압축 스트랩
- 3 리터 HydraForm™ 물백 포함

주요 직물  
• 210 이중 가공  
• 600D 폴리

크기	용량	무게
Viper O/S	600 CU.IN. / 10 L	1 LB 3 oz / 540 KG
Verve O/S	600 CU.IN. / 10 L	1 LB 2 oz / 500 KG
물백 무게		9oz / 255 KG



**Viper/Verve 7** 은 짧은 기간 동안의 산악 자전거, 트레일 러닝 또는 당일코스 하이킹에 이상적인 남성/여성용이 구별되는 패널 장착 수납 배낭입니다.

- 전면 패널에 번지 끈장식 시스템
- 2 리터 HydraForm™ 물백 포함

주요 직물  
• 70D x 140D 나일론  
Shadow Check

크기	용량	무게
Viper O/S	400 CU.IN. / 7 L	1 LB 2 oz / 520 KG
Verve O/S	400 CU.IN. / 7 L	1 LB 1 oz / 480 KG
물백 무게		8.8oz / 250 KG

**Viper/Verve 4** 는 짧은 기간 동안의 산악 자전거, 트레일 러닝 또는 당일코스 하이킹에 이상적인 미니멀한 남성/여성용이 구별되는 패널 장착 수납 배낭입니다.

- 전면 패널에 번지 끈장식 시스템
- 2 리터 HydraForm™ 물백 포함

주요 직물  
• 210 이중 가공  
• 600D 폴리



크기	용량	무게
Viper O/S	250 CU.IN. / 4 L	0 LB 15 oz / 425 KG
Verve O/S	250 CU.IN. / 4 L	0 LB 15 oz / 425 KG
물백 무게		8.8oz / 250 KG

## 여성 맞춤형 제품

Verve 13, 10, 7 및 4는 Viper 시리즈의 여성 전용 대응품입니다. Verve의 등길이는 Viper보다 짧아 여성의 신체에 더 적합하여, 남성을 위해 Viper 배낭에서 확립한 것과 동일한 수준으로, 여성을 위한 착용감과 성능을 제공합니다.