

Exos 46

重量

S	1磅10安士 / 0.74千克
M	1磅14安士 / 0.84千克
L	2磅2安士 / 0.96千克

容量

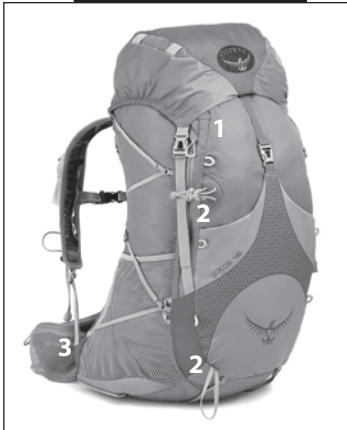
S	2600立方吋 / 43公升
M	2800立方吋 / 46公升
L	3000立方吋 / 49公升

Exos 46 獨有特點

Exos 46 適合跨日輕裝遠足。

- 1 單垂直拉鍊袋方便取出裝備
- 2 單工具附加帶，方便安全
- 3 Biostretch™透氣網布腰帶

exos 46



exos 34



Exos 34 獨有特點

Exos 34 適合短程輕裝遠足。

- 1 單工具附加帶，方便安全
- 2 網布腰帶

Exos 34

重量

S	1磅9安士 / 0.70千克
M	1磅12安士 / 0.78千克
L	1磅15安士 / 0.88千克

容量

S	1900立方吋 / 31公升
M	2100立方吋 / 34公升
L	2300立方吋 / 37公升

包裹你的背囊

正確擺放物品，背負時頓感舒適。有關詳情，請瀏覽

www.ospreypacks.com/PackTech/HowToPackYourPack



重 ————— 輕巧

背囊之保養



Osprey推薦Nikwax® 產品來保護背囊。詳情請瀏覽

www.ospreypacks.com/PackTech/PackCare

Osprey附加產品

Osprey的附加產品可定做出獨有的背囊規格和保護你的背囊。詳情可向你的分銷商查詢全線的附加產品或瀏覽我們的網站

www.ospreypacks.com



Printed on recycled content paper



Osprey Packs, Inc.
115 Progress Circle
Cortez, Colorado 81321
T:970.564.5900 / F:970.565.2120
Toll Free Customer Service:
1.866.284.7830
Warranty>Returns:
1.866.314.3130

www.ospreypacks.com

exos series 極速系列使用者手冊

Congratulations on your purchase of an Osprey Vector, Slipstream or SpaceStation Series pack. Our obsession with detail rewards you with a truly full-featured pack and we want to be sure that you can understand and utilize your pack completely. Here's a full tour of your pack - top to bottom.

(CN) 如欲觀看繁體中文使用者手冊，請瀏覽 www.ospreypacks.com

请访问www.ospreypacks.com获得该用户手册的中文版本

(JP) 日本語版オーナーズマニュアルはオスプレー社のWeb サイト (<http://www.ospreypacks.com>) からダウンロードすることができます。

(FR) Veuillez visiter www.ospreypacks.com pour une version en français de ce guide d'utilisation.

(DE) Auf der Homepage www.ospreypacks.com finden Sie die deutsche Version dieses Benutzerhandbuchs.

(ES) Visita por favor www.ospreypacks.com para ver la versión de nuestro manual en Español.

(IT) Visita il sito www.ospreypacks.com per la versione in Italiano d'el manuale uso.

共同特點

Airspeed 背負系統

採用幼細6061-T6鋁合金支架連輕巧金屬支柱，令整個背架重量得以減輕，並能提供穩定性，配上3D立體網架兩側加上透氣孔，設計更貼背及透風，增加透氣及散熱能力。

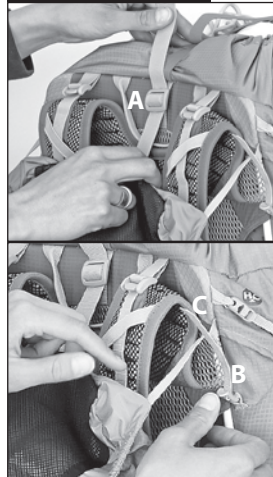
坑紋軟墊 Biostretch™ 透氣網布肩帶及腰帶，提高散熱能力和提升舒適感。(34L網布腰帶)

流動和可拆式頂袋

Exos極速系列的頂袋是可拆式的。

- A 背囊中間的活扣是連接頂袋
- B 頂袋邊沿的兩側都有闊7mm的織帶連接。將織帶向上拉將收緊頂袋。
- C 相反動作將會解脫頂袋

可拆式頂袋



永久保養

有關保養詳情，請瀏覽

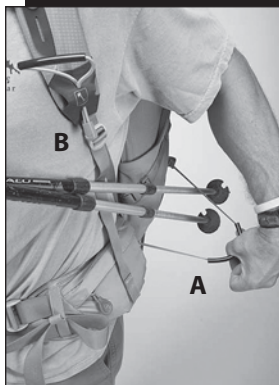
www.ospreypacks.com

airspeed 背負系統



- 1 6061-T6 鋁架
- 2 雙合金支架提供彈性和穩定的功效
- 3 背部透氣網布增加散熱效能
- 4 Biostretch™ 透氣網布泡棉腰帶及肩帶
- 5 腰袋帶用網袋

劍鞘式收納系統



可兼容水袋

背囊背部設有放水袋位置，H2O標誌可以伸出水管，而肩帶則配備彈性水管固定帶。

Osprey 劍鞘式行山杖收納環系統

劍鞘式行山杖收納環是方便收納行山杖而設的。使用時：把行山杖伸縮至最短長度，A 彈性索環設於左側袋旁，拉開索環然後插入行山杖末端的擋沙碟。B 行山杖的圖案標誌設於左邊肩帶上，C 用姆指及食指拉開肩帶上的索環，套進行山杖的手柄並索緊。顛倒以上步驟來還原。

雙工具附加帶

A 彈性多用途工具索帶能輕易把工具手柄索緊及鎖緊

外袋設計

肩帶設有彈性袋用作放置補充能量食品。

主要面料

- 70DX100D Shadowcheck nylon
- 160DX210D Window Ripstop Cordura®

以上都是高質素而極輕的面料，請使用時提供額外保護。

可兼容水袋



雙工具收納環



垂直拉鍊袋



拉力系統腰帶



A 織帶可向外索緊網袋，以鞏固位置

B 織帶更可向內索緊，以更鞏固位置和提高穩定性

ErgoPull

所有 Exos 極速系列的 BioStretch 腰帶都是利用獨有的 ErgoPull 拉力系統。首先扣上中央的腰帶扣，然後將兩邊腰帶上的織帶同時從相反方向拉下。

睡墊帶

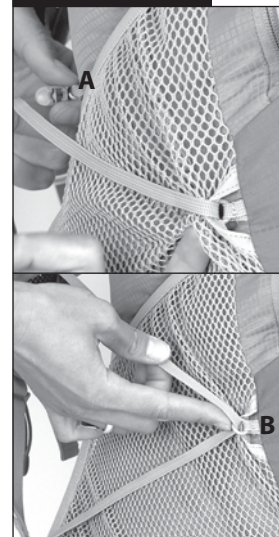
7mm 的睡墊帶使背囊的重量更輕巧。

Exos 58 獨有特點

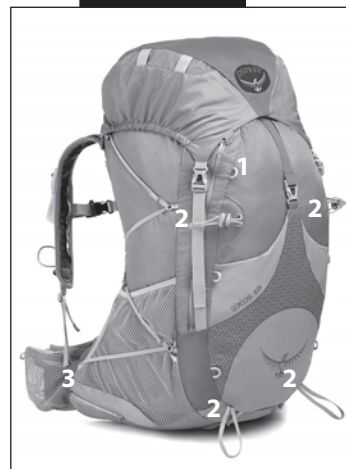
Exos 58 適合多日輕裝遠足。

- 1 雙垂直拉鍊袋方便取出裝備
- 2 雙工具附加帶，更方便安全
- 3 Biostretch 透氣網布腰帶

內外壓縮



exos 58



Exos 58

重量

- S 1磅15安士 / 0.88千克
- M 2磅3安士 / 0.99千克
- L 2磅8安士 / 1.12千克

容量

- S 3300立方吋 / 55公升
- M 3500立方吋 / 58公升
- L 3700立方吋 / 61公升