

背囊之保養



Osprey推薦Nikwax® 產品來保護背囊。有關詳情，請瀏覽 www.ospreypacks.com/PackTech/PackCare

Osprey背囊是非常耐用的，若想延長背囊之壽命，基本的保養工作絕不可少。

- 每次使用後徹底清潔
- 徹底吹乾
- 鬆解開所有搭帶
- 切勿以水浸洗（切勿浸泡採用High Road™ Chassis的旅行袋）

包裹你的背囊

正確擺放物品，背負時頓感舒適。有關詳情，請瀏覽 www.ospreypacks.com/PackTech/HowToPackYourPack



重 ——— 輕

終生保養

Osprey承諾會永久保養閣下購買之Osprey背囊，有關保養詳情，請瀏覽 www.ospreypacks.com



如有何查詢？請聯繫Osprey的客戶服務，或瀏覽 www.ospreypacks.com

Osprey Packs, Inc.
115 Progress Circle
Cortez, CO 81321 USA
866-284-7830

Kestrel Series

小鷹系列使用者手冊



恭喜你選購Osprey Kestrel系列的背囊，我們希望使用者可以清楚明白背囊的功能和特點，以下我們將會作出詳盡的介紹。

(CN) 如欲觀看繁體中文使用者手冊，請瀏覽 www.ospreypacks.com
请访问www.ospreypacks.com获得该用户手册的中文版本

(JP) 日本語版オーナーズマニュアルはオスプレー社のWebサイト (<http://www.ospreypacks.com>) からダウンロードすることができます。

(FR) Veuillez visiter www.ospreypacks.com pour une version en français de ce guide d'utilisation.

(DE) Auf der Homepage www.ospreypacks.com finden Sie die deutsche Version dieses enutzerhandbuchs.

(ES) Visita por favor www.ospreypacks.com para ver la versión de nuestro manual en Español.

(IT) Visita il sito www.ospreypacks.com per la versione in Italiano del manuale d'uso.



www.ospreypacks.com

共有特點

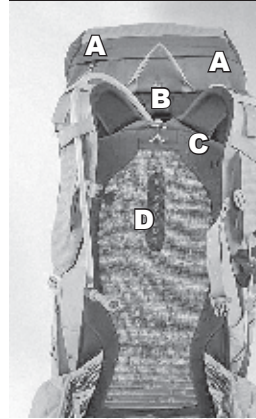
AirScape™ Suspension 背負系統

這5個容量的Kestrel背囊（68公升，58公升，48公升，38公升及32公升）以LightWire™ 合金支架組成，提供全面的機能及超卓的承托力。

AirScape™ 背架

每個Kestrel背囊均採用AirScape™ 背架 – 5毫米波浪型透氣泡棉網背，提供最佳的透氣度，舒適度及承托力。


脊長之調較



每款Kestrel背囊均有兩個脊長尺碼，提供優秀的舒適度及靈活性。調較脊長尺碼：**A** 鬆解開肩帶頂部，**B** 以背板上的箭咀為中心點，並把背板與肩帶分開，使之可移動及調較，**C** 調較肩帶至合適長度，**D** 緊按背板至從新黏合。

三段式胸帶之調較

所有Kestrel背囊提供三段式可調較之胸帶。調較時，轉動橢圓形搭扣**A**至水平位置，上下推動至欲調較之位置，並回轉搭扣至垂直位置共和搭上。




腰帶

所有Kestrel腰帶均在搭扣位置附近設有彈力索帶，這是個索帶儲存系統。把多出的索帶摺疊捲起並塞進環釦內。

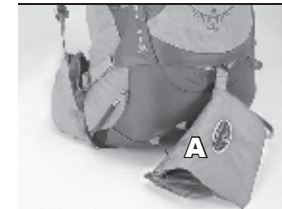
外置水袋間格

主囊背部及肩帶之間設有水袋間格。

A H2O圖案標誌位置是水袋飲管出口；**B** 把水袋放置於水袋格內，並以內置之快速釦固定水袋位置。**C** 水管可沿著左或右肩帶上的彈力索帶擺放。



內置防雨罩



每個Osprey Kestrel背囊均內置拆除式防雨罩。

需要時，**A** 內置拆除防雨罩設於背囊底部，拉開拉鍊，抽出防雨罩並覆蓋在整個背囊上；**B** 拉緊防雨罩底部及鎖緊。顛倒以上的步驟來還原及收藏防雨罩。

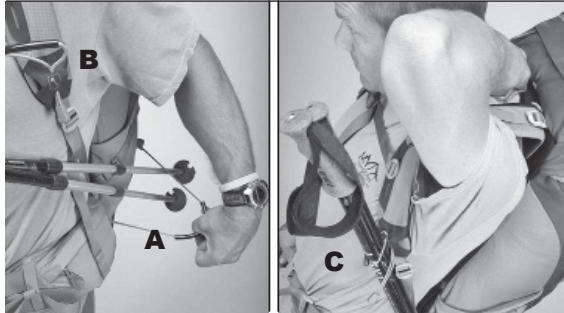
注意：拆除防雨罩前需先鬆解在鎖釦附近之索帶。

反向側翼壓縮系統

這個反向搭帶系統**A**保留索帶的功能，又能提供最佳負載量及平衡度的雙重作用，是多變化的負載選擇。亦可反向使用，扣於背囊的前面以壓縮一些凹凸不平的物件，如雪鞋等。



Stow On The Go™ 劍鞘式行山杖收納環



Osprey Kestrel 背囊創新的劍鞘式行山杖收納環是方便收納行山杖而設的。
使用時：把行山杖伸縮至最短長度，A 彈性索環設於左側袋旁，拉開索環然後插入行山杖末端的擋沙碟。B 行山杖的圖案標誌設於左邊肩帶上，C 用姆指及食指拉開肩帶上的索環，套進行山杖的手柄並索緊。顛倒以上步驟來還原。

腰帶連拉鍊儲物袋

所有 Kestrel 背囊均設有立體拉鍊儲物袋，能單手操作，方便存取物件。



儲物袋



Kestrel 系列均設有前袋及彈性側網袋，以提供方便及額外容量。

多用途彈性工具索帶

彈性多用途工具索帶能輕易把工具手柄索緊及鎖緊。



獨有特點



Kestrel 68

採用頂袋式設計，加強的 LightWire™ 合金背負設計和組成部份，從而加強負重的能力。

- 1 頂蓋設有外袋及內置網袋
- 2 底部睡袋格拉鍊位置可通往主囊
- 3 拆除式睡墊索帶
- 4 垂直拉鍊側袋
- 5 透氣散熱EVA網布腰帶連拉鍊儲物袋

主要面料

420D Nylon Pack Cloth
210D x 330D Nylon Shadow Box
Nylon Spun Mesh

大小	容量	重量
M/L	4200立方吋/68公升	4磅2安士/1.86千克
S/M	4000立方吋/65公升	3磅15安士/1.78千克

Kestrel 58

採用頂袋式設計，加強的 LightWire™ 合金背負設計和組成部份，從而加強負重的能力。

- 1 頂蓋設有外袋及內置網袋
- 2 底部睡袋格拉鍊位置可通往主囊
- 3 拆除式睡墊索帶
- 4 垂直拉鍊側袋
- 5 透氣散熱EVA網布腰帶連拉鍊儲物袋

主要面料

420D Nylon Pack Cloth
210D x 330D Nylon Shadow Box
Nylon Spun Mesh

大小	容量	重量
M/L	3600立方吋/58公升	3磅14安士/1.76千克
S/M	3400立方吋/55公升	3磅11安士/1.67千克



Kestrel 48

的頂置存放方式、頂蓋連內袋、AirScape™ 背負系統連 LightWire™ 合金背板均是其獨特之功能。

- 1 頂蓋設有外袋及內置網袋
- 2 底部拉鍊位置可通往主囊
- 3 拆除式睡墊索帶
- 4 垂直拉鍊側袋
- 5 透氣散熱網布腰帶連拉鍊儲物袋

主要面料

420D Nylon Pack Cloth
210D x 330D Nylon Shadow Box
Nylon Spun Mesh

大小	容量	重量
M/L	2900立方吋/48公升	3磅10安士/1.64千克
S/M	2800立方吋/45公升	3磅7安士/1.56千克

Kestrel 38

頂置存放方式、頂蓋連內袋、AirScape™ 背負系統連 LightWire™ 合金背板均是其獨特之功能。

- 1 頂蓋設有外袋及內置網袋
- 2 拆除式睡墊索帶
- 3 底部睡袋格拉鍊位置可通往主囊
- 4 透氣散熱EVA網布腰帶連拉鍊儲物袋

主要面料

420D Nylon Pack Cloth
210D x 330D Nylon Shadow Box
Nylon Spun Mesh

大小	容量	重量
M/L	2300立方吋/38公升	3磅6安士/1.53千克
S/M	2200立方吋/35公升	3磅3安士/1.46千克



Kestrel 32

採用雙開拉鏈式設計、AirScape™ 背負系統連 LightWire™ 合金背板

- 1 背囊頂部設有小型貯物袋
- 2 雙開拉鏈式設計通往主囊
- 3 透氣散熱網布腰帶

主要面料

420D Nylon Pack Cloth
210D x 330D Nylon Shadow Box
Nylon Spun Mesh

大小	容量	重量
M/L	2000立方吋/32公升	2磅14安士/1.30千克
S/M	1800立方吋/30公升	2磅12安士/1.26千克

Kestrel 28

頂置存放方式、AirScape™ 背負系統

- 1 頂蓋設有外袋及內置網袋
- 2 HDPE頭架

主要面料

420D Nylon Pack Cloth
210D x 330D Nylon Shadow Box
Nylon Spun Mesh



大小	容量	重量
M/L	1700立方吋/28公升	2磅15安士/1.33千克
S/M	1600立方吋/25公升	2磅12安士/1.26千克

Osprey AddOns™ 附加產品

Osprey的附加產品可定做出獨有的背囊規格。
可向你的分銷商查詢全線的附加產品或瀏覽我們的網站
www.ospreypacks.com

